



Tuotetieto-opas

© 2016 Lexmark International, Inc.

Kaikki oikeudet pidätetään.

Tavaramerkit

Lexmark ja Lexmark-logo ovat Lexmark International, Inc:n tavaramerkkejä tai rekisteröityjä tavaramerkkejä Yhdysvalloissa ja/tai muissa maissa.

Muut tavaramerkit ovat niiden omistajien omaisuutta.

Sisällys

Yleiskuvaus.....	5
Turvallisuusohjeet.....	9
Ympäristötiedot.....	12
Säädökset.....	18

Yleiskuvaus

Tämä asiakirja sisältää tuotetta koskevat turvallisuus- ja ympäristötiedot sekä tietoja tuotetta koskevista säädöksistä. Jotkin kohdat eivät ehkä koske omaa tulostintasi. Lisätietoja on osoitteessa <http://support.lexmark.com>.

Tähän tuotteeseen liittyvät lisäilmoitukset sekä juridiset ja käyttöoikeustiedot ovat tulostimen CD:n Ilmoitukset-osiossa ja *Käyttöoppaassa*.

GNU Lesser General Public License (LGPL) -lisenssin kattamia lähdekoodin muokattuja versioita on saatavissa asiakastuesta.

Asiakirjan muutoshistoria

Date	Muutokset
Huhtikuu 2023	<ul style="list-style-type: none"> Lisätty seuraavien tuotteiden laitetypit ja mallinumerot: C2335, CS531, CS632, CS639, CS737, CX532, CX635, CX737, M3350, MS531, MS631, MS632, MS639, MX532, MX632, XC2335, XM3350. Lisätty ilmoitus käyttäjille tuotteista Brasiliassa. Lisätty Thaimaan NBTC:n teknisten standardien mukaisten vaatimusten mukainen ilmoitus. Päivitetty tietoja Lexmarkin värikasettien palauttamisesta uusiokäyttöön tai kierrätykseen. Päivitetty luokan A tuotteiden CCC EMC -ilmoitus. Päivitetty luokan A tuotteiden BSMI EMC -ilmoitus.
Lokakuu 2022	Lisätty seuraavien tuotteiden laitetypit ja mallinumerot: MX432, XM3142.
Huhtikuu 2022	<ul style="list-style-type: none"> Lisätty seuraavien tuotteiden laitetypit ja mallinumerot: CS943, CX930, CX931, CX942, CX943, CX944, MX931, XC9325, XC9335, XC9445, XC9455, XC9465. Päivitetty huomautus tietoliikenteestä Japanissa. Päivitetty NCC-ilmoitus.
Tammikuu 2022	<ul style="list-style-type: none"> Lisätty seuraavien tuotteiden laitetypit ja mallinumerot: C4342, C4352, CS730, CS735, CX730, CX735, XC4342, XC4352. Lisätty ilmoitus litiumioniakusta (Euroopan unionissa). Lisätty Turkin WEEE-ilmoitus. Päivitetty NCC RF -ilmoituslausunto. Lisätty tiedot digitaalisesta passista. Lisätty lausunto asetusten (EU) 2019/2015 ja (EU) 2019/2020 sovellettavuudesta. Päivitetty ilmoitus puhelinverkon käyttäjille Uudessa-Seelannissa Lepotilatiedot päivitetty.
Helmikuu 2021	<ul style="list-style-type: none"> Lisätty seuraavien tuotteiden laitetypit ja mallinumerot: C2326, M1342, XC2326, XM1342. Lisätty Yhdistyneen kuningaskunnan (UK) vaatimusten mukainen ilmoitus. Päivitetty Euroopan yhteisön (EY) direktiivien mukainen ilmoitus. Päivitetty luokan A tuotteiden radiohäiriölausunto. Päivitetty Intian elektroniikkajätettä koskeva ilmoitus. Lisätty tietoja EPEAT-rekisterissä olevista tuotteista.

Date	Muutokset
Syyskuu 2020	<ul style="list-style-type: none"> • Lisätty seuraavien tuotteiden laitetyypit ja mallinumerot: XC4143, XC6153, XC8163, XC9225. • Industry Canadian nimi vaihdettu. Uusi nimi on Innovation, Science and Economic Development Canada. • Päivitetty Euroopan yhteisön (EY) direktiivien mukainen ilmoitus. • Päivitetty Kiinan RoHS-tiedot.
Toukokuu 2020	Lisätty seuraavien tuotteiden laitetyypit ja mallinumerot: CS439, MS439.
Huhtikuu 2020	<ul style="list-style-type: none"> • Lisätty seuraavien tuotteiden laitetyypit ja mallinumerot: B3340, B3442, C3426, CS431, CX431, MB3442, MC3426, MS331, MS431, MX331, MX431, XC4153. • Lepotilailmoitus päivitetty.
Heinäkuu 2019	<ul style="list-style-type: none"> • Päivitetty laitteen luokitustiedot ja lisätty seuraavien tuotteiden laitetyypit ja mallinumerot: C4150, CS720, CS725, CS725R, CS727, CS728, CX725, CX725R, CX727, XC4140, XC4150. • Lisätty RFID malleja koskevat säännökset. • Päivitetty tulostimen nostamista koskeva turvallisuusilmoitus. • Lisätty mallin MB2236 faksimoduulin vaatimustenmukaisuusvakuutus. • Lisätty seuraavien tuotteiden laitetyypit ja mallinumerot: C3224, C3326, CS331, CX331, MB2236, MC3224, MC3326. • Lisätty tietoja Lexmarkin tämän tuotteen käyttöä koskevista tietosuojakäytännöistä. • Lepotilailmoitus päivitetty. • Merkintätavat-aihe päivitetty, poistettu huomiotyypit pyörivistä tuulettimen siivistä. • Poistettu turvallisuusilmoitus pyörivistä tuulettimen siivistä.
Tammikuu 2019	<ul style="list-style-type: none"> • Lisätty seuraavien tuotteiden laitetyypit ja mallinumerot: B2236, MB2236. • Merkintätavat-aihe päivitetty, lisätty huomiotyypit liikkuvista osista. • Lisätty turvallisuusilmoitus liikkuvista osista. • Päivitetty huomautus tietoliikenteestä Japanissa. • Päivitetty BSMI RoHS -tiedot. • Päivitetty NCC RF -ilmoituslausunto.
Kesäkuu 2018	<ul style="list-style-type: none"> • Lisätty seuraavien tuotteiden laitetyypit ja mallinumerot: B2865, C2240, C2325, C2425, C2535, CS421, CS521, CS622, CX421, CX522, CX622, CX625, M5255, M5270, MB2770, MC2325, MC2425, MC2535, MC2640, MS725, MS821, MS822, MS823, MS825, MS826, MX721, MX722, MX725, MX822, MX826, XC2235, XC4240, XM5365, XM5370, XM7355, XM7370. • Päivitetty energian kokonaiskulutusta koskeva osio. • Päivitetty Intian elektroniikkajätettä koskeva ilmoitus. • Päivitetty huomautus tietoliikenteestä Japanissa. • Päivitetty Industry Canada (Canada) -lausunto. • Päivitetty NCC RF -ilmoituslausunto. • Päivitetty radiolaitteisiin liittyvä Euroopan yhteisön (EY) direktiivien mukainen ilmoitus.
Huhtikuu 2018	<ul style="list-style-type: none"> • Lisätty tietoja aitojen Lexmark-osien ja -tarvikkeiden käyttämisestä • Päivitetty ilmoitus puhelinverkon käyttäjille Yhdysvalloissa. • Päivitetty ilmoitus puhelinverkon käyttäjille Kanadassa.

Date	Muutokset
Maaliskuu 2018	<ul style="list-style-type: none"> Lisätty seuraavien tuotteiden laitetypit ja mallinumerot: B2338, B2442, B2546, B2650, M1242, M1246, M3250, MB2338, MB2442, MB2546, MB2650, MS321, MS421, MS521, MS621, MS622, MX321, MX421, MX521, MX522, MX622, XM1242, XM1246, XM3250. Päivitetty BSMI RoHS -tiedot. Päivitetty kierrätystiedot. Päivitetty ilmoitus puhelinverkon käyttäjille Uudessa-Seelannissa Päivitetty Yhdysvaltain liittovaltion liikennöintikomission (Federal Communications Commission, FCC) lausunnot.
Elokuu 2017	<ul style="list-style-type: none"> Lisätty seuraavien tuotteiden laitetypit ja mallinumerot: C9235, CS921, CS923, CS927, CX920, CX921, CX922, CX923, CX924, XC9235, XC9245, XC9255, XC9265. Päivitetty faksi-ilmoitukset. Lisätty langattomia tuotteita koskevat säännökset.
Kesäkuu 2017	<ul style="list-style-type: none"> Lisätty seuraavien tuotteiden laitetypit ja mallinumerot: CS727, CS728, CS827, CX727, CX827. Päivitetty BSMI RoHS -tiedot. Päivitetty Kiinan RoHS-tiedot.
Syyskuu 2016	Lisätty turvallisuusilmoitus tulostinmalleista, jotka eivät sovi käytettäväksi paikoissa, joissa voi olla lapsia.
Elokuu 2016	<ul style="list-style-type: none"> Lisätty tulostinmalli XC4140. Päivitetty Euroopan yhteisön direktiivit ja radiohäiriölausunnot. Poistettu Euroopan unionin televiestintäilmoitukset.
Maaliskuu 2016	<ul style="list-style-type: none"> Lisätty seuraavien tuotteiden laitetypit ja mallinumerot: C4150, C6160, CS820, CS720, CS725, CX725, CX820, CX825, CX860, XC6152, XC8155, XC8160, XC4150. Lisätty luokan A ilmoitus Brasiliaa varten. Lisätty BSMI RoHS -tiedot. Muutettu tietoliikennejohdon liittämistä koskevaa turvallisuusilmoitusta.
Tammikuu 2016	Ensimmäinen asiakirjajulkaisu koskien seuraavia tuotteita: C4150, C6160, CS820, CS720, CS725, CX725, CX820, CX825, CX860, XC6152, XC8155, XC8160, XC4150.

Tulostintietojen etsiminen

Mitä tietoja etsit?	Etsi vastaus täältä
Uusimmat lisätiedot, päivitykset ja asiakastuki: <ul style="list-style-type: none"> Ohjeet Ohjaimien lataukset Live chat -tuki Sähköpostituki Äänituki 	http://support.lexmark.com Huomautus: Valitse ensin maa tai alue ja sitten tuote, niin saat näkyviin asianomaisen tukisivuston. Tuen puhelinnumerot ja aukioloajat omassa maassasi tai omalla alueellasi ovat nähtävissä tukisivustossa tai tulostimen mukana toimitetussa takuuasiakirjassa. Pidä seuraavat tiedot käsillä ottaessasi yhteyttä asiakastukeen: <ul style="list-style-type: none"> ostopaikka ja -aika laitteen tyyppi ja sarjanumero
Tietoja tulostimen helppokäyttötoimintojen käyttöönotosta, määrittämisestä ja käytöstä.	Helppokäyttöopas osoitteessa http://support.lexmark.com

Mitä tietoja etsit?	Etsi vastaus täältä
takuutiedot.	Takuutiedot vaihtelevat maittain tai alueittain: <ul style="list-style-type: none">• USA – Katso tulostimen mukana toimitetut rajoitetun takuun tiedot (Statement of Limited Warranty). Takuutiedot voi tarkastaa myös osoitteesta http://support.lexmark.com.• Muut maat ja alueet – katso tulostimen mukana toimitettu painettu takuuasiakirja.
Tietoja Lexmarkin digitaalisesta passista	https://csr.lexmark.com/digital-passport.php

Lexmarkin tekninen tuki on osoitteessa <http://support.lexmark.com>.

Lisätietoja Lexmarkin tämän tuotteen käyttöä koskevista tietosuojakäytännöistä on osoitteessa www.lexmark.com/privacy.

Lisätietoja tarvikkeista ja ladattavista tiedostoista on osoitteessa www.lexmark.com.

Turvallisuusohjeet

Merkintätavat

Huomautus: *Huomautuksella* osoitetaan sellaista tietoa, josta voi olla apua.

Varoitus: *Varoituksella* osoitetaan jotain sellaista, joka voi vahingoittaa laitetta tai ohjelmistoa.

VAARA: *Muistutus* osoittaa mahdollisen vaaratilanteen, joka saattaa johtaa loukkaantumiseen.

Eri tyyppisiä huomautuksia ovat esimerkiksi seuraavat:



HUOMIO – TAPATURMAN MAHDOLLISUUS: osoittaa loukkaantumisvaaraa.



HUOMIO – SÄHKÖISKUN VAARA: osoittaa sähköiskun vaaraa.



HUOMIO – KUUMA PINTA: osoittaa palovamman vaaraa kosketuksessa.



HUOMIO – KAATUMISVAARA: osoittaa puristumisvaaraa.



HUOMIO – VARO SORMIASI: osoittaa liikkuvien osien väliin tarttumisen vaaraa.



HUOMIO – LIIKKUVIA OSIA: osoittaa pyörivien osien aiheuttamaa vahingon vaaraa.

Tuotelausunnot



HUOMIO – TAPATURMAN MAHDOLLISUUS: Tulipalo- tai sähköiskuriskin välttämiseksi kytke virtajohto suoraan asianmukaiseen maadoitettuun sähköpistokkeeseen, joka on lähellä ja helposti saatavilla.



HUOMIO – TAPATURMAN MAHDOLLISUUS: Vältä tulipalon tai sähköiskun vaara: käytä vain tämän tuotteen mukana toimitettua tai valmistajan hyväksymää virtajohtoa.



HUOMIO – TAPATURMAN MAHDOLLISUUS: Älä kytke laitteen virtajohtoa jatkojohtoihin, virranjakajiin, muihin jakolaitteisiin tai UPS-varavirtalaitteisiin. Lasertulostimen virrankulutus voi ylittää näiden lisävarusteiden kapasiteetin, mikä voi aiheuttaa tulipalovaaran, omaisuusvahinkoja tai heikon tulostustehon.



HUOMIO – TAPATURMAN MAHDOLLISUUS: Tämän tuotteen kanssa saa käyttää ainoastaan Lexmarkin omaa ylijännitesuojaa. Se on liitettävä oikealla tavalla tulostimen ja tulostimen mukana toimitetun virtajohdon välille. Muiden kuin Lexmarkin omien ylijännitesuojalaitteiden käyttäminen saattaa johtaa tulipalovaaraan, omaisuusvahinkoihin tai heikkoon tulostustehoon.












HUOMIO – TAPATURMAN MAHDOLLISUUS: Kun liität tämän tuotteen yleiseen valintaiseen puhelinverkkoon, voit vähentää tulipalon vaaraa käyttämällä vähintään 26 AWG:n tietoliikennejohtoa (RJ-11). Australia: johdon on oltava ACMan (Australian Communications and Media Authority) hyväksymä.





HUOMIO – SÄHKÖISKUN VAARA: Sähköiskuvaaran välttämiseksi älä sijoita tätä tuotetta veden äärelle tai märkään paikkaan, äläkä myöskään käytä sitä sellaisissa paikoissa.





HUOMIO – SÄHKÖISKUN VAARA: Sähköiskuvaaran välttämiseksi älä asenna laitetta tai tee sähkö- tai kaapeliliitännöjä (esimerkiksi virtajohto, faksi tai puhelin) ukkosmyrskyn aikana.


-  **HUOMIO – TAPATURMAN MAHDOLLISUUS:** Älä leikkaa, kierrä, solmi tai rusenna virtajohtoa äläkä aleta sen päälle painavia esineitä. Älä altista virtajohtoa hiertymiselle tai paineelle. Älä jätä virtajohtoa puristukseen esimerkiksi huonekalujen ja seinän väliin. Jos jokin näistä tapahtuu, siitä voi seurata tulipalon tai sähköiskun vaara. Tutki virtajohto säännöllisesti tällaisten ongelmien varalta. Irrota virtajohto pistorasiasta ennen tutkimusta.
-  **HUOMIO – SÄHKÖISKUN VAARA:** Sähköiskuvaaran välttämiseksi varmista, että kaikki ulkoisten liitäntöjen liittimet (kuten Ethernet- ja puhelinliittimet) on kytketty niille varattuihin liitäntäportteihin.
-  **HUOMIO – SÄHKÖISKUN VAARA:** Jos käsittelet ohjainlevyä tai asennat lisävarusteita tai muistilaitteita tulostimen käyttöönoton jälkeen, sähköiskuvaaran välttämiseksi katkaise tulostimesta virta ja irrota virtajohto pistorasiasta ennen toimenpiteiden tekemistä. Jos tulostimeen on kytketty muita laitteita, katkaise niidenkin virta ja irrota kaikki tulostimeen kytketyt kaapelit.
-  **HUOMIO – SÄHKÖISKUN VAARA:** Sähköiskuvaaran välttämiseksi älä käytä faksitoimintoa ukkosmyrskyn aikana.
-  **HUOMIO – SÄHKÖISKUN VAARA:** Voit välttää sähköiskun vaaran tulostimen ulkopintaa puhdistettaessa irrottamalla virtajohdon pistorasiasta ja irrottamalla kaikki tulostimeen johtavat kaapelit.
-  **HUOMIO – TAPATURMAN MAHDOLLISUUS:** Jos tulostin painaa yli 20 kg, sen turvallinen siirtäminen edellyttää kahta tai useampaa henkilöä.
-  **HUOMIO – TAPATURMAN MAHDOLLISUUS:** Ennen kuin siirrät tulostinta, tutustu seuraaviin ohjeisiin, jotta kukaan ei loukkaantuisi eikä tulostin vahingoittuisi:
- Varmista, että tulostimen kaikki luukut ja lokerot ovat kiinni.
 - Sammuta tulostin ja irrota virtajohto pistorasiasta.
 - Irrota kaikki kaapelit tulostimesta.
 - Jos tulostimeen on liitetty erillisiä lattialle sijoitettavia valinnaisia lokeroita tai tulostuslisävarusteita, irrota ne, ennen kuin siirrät tulostinta.
 - Jos tulostimessa on tulostintuki, rullaa se varovasti uuteen paikkaan. Ylitä kynnykset ja lattian epätasaisuudet varovasti.
 - Jos tulostimessa ei ole tulostintukea mutta siinä on lisälokeroja tai tulostuslisävarusteita, irrota tulostuslisävarusteet nosta tulostin pois lokeroilta. Älä yritä nostaa tulostinta ja lisävarusteita samanaikaisesti.
 - Nosta tulostinta aina sen sivuilla olevista kädensijoista.
 - Tulostimen siirtämiseen käytettävien kärryjen on oltava senkokoiset, että ne tukevat tulostimen koko jalustaa.
 - Laitteiden siirtämiseen käytettävien kärryjen on oltava niin suuret, että laitteet mahtuvat niihin kokonaan.
 - Pidä tulostin pystyasennossa.
 - Vältä erittäin äkkinäisiä liikkeitä.
 - Varmista, että sormesi eivät ole tulostimen alla, kun lasket tulostimen alas.
 - Varmista, että tulostimen ympärillä on riittävästi tilaa.
-  **HUOMIO – KAATUMISVAARA:** Yhden tai useamman vaihtoehdon asentaminen tulostimeen tai monitoimilaitteeseen saattaa vaatia tulostintuen, huonekalun tai muun ominaisuuden epävakauden ja loukkaantumisvaaran estämiseksi. Lisätietoja tuetuista kokoonpanoista on osoitteessa www.lexmark.com/multifunctionprinters.
-  **HUOMIO – KAATUMISVAARA:** Voit vähentää laitteen epävakauden riskiä lisäämällä jokaisen alustan erikseen. Pidä kaikki muut alustat suljettuina, kunnes niitä tarvitaan.

 **HUOMIO – KUUMA PINTA:** Tulostimen sisäosat voivat olla kuumat. Välttyäksesi palovammoilta kosketa osia vasta, kun ne ovat jäähtyneet.

 **HUOMIO – VARO SORMIASI:** Vältä sormiin kohdistuva puristusvaara noudattamalla erityistä varovaisuutta tällä tarralla merkityillä alueilla. Sormiin voi kohdistua vaara liikkuvien osien, esimerkiksi rattaiden, luukkujen, lokeroiden ja kansien, lähellä.

 **HUOMIO – LIIKKUVIA OSIA:** Vältä vahingot olemalla koskematta liikkuviin osiin, jotka on merkitty tällä tarralla. Vahinkoja aiheuttavia osia voivat olla rattaat ja muut pyörivät osat.

 **HUOMIO – TAPATURMAN MAHDOLLISUUS:** Tuotteessa käytetään laseria. Muiden kuin *Käyttöoppaassa* mainittujen ohjausten tai säätöjen käyttäminen tai toimenpiteiden suorittaminen voi altistaa vaaralliselle säteilylle.

 **HUOMIO – TAPATURMAN MAHDOLLISUUS:** Tuotteessa olevaa litiumakkua ei ole tarkoitettu vaihdettavaksi. Litiumakun poistaminen väärin aiheuttaa räjähdysvaaran. Älä lataa, pura tai polta litiumparistoa. Hävitä käytetyt litiumakut valmistajan ohjeiden ja paikallisten säädösten mukaisesti.

Seuraavat laitteet eivät sovellu käytettäväksi paikoissa, joissa voi olla lapsia.

C4150, C4342, C4352, C6160, C9235, CS720, CS725, CS725R, CS727, CS728, CS730, CS735, CS737, CS820, CS827, CS921, CS923, CS927, CX725, CX725R, CX727, CX730, CX735, CX737, CX820, CX825, CX827, CX860, CX920, CX921, CX922, CX923, CX924, XC4140, XC4143, XC4150, XC4153, XC4342, XC4352, XC6152, XC6153, XC8155, XC8160, XC8163, XC9225, XC9235, XC9245, XC9255, XC9265

Tuote täyttää kansainväliset turvamääräykset, kun siinä käytetään tietyn valmistajan osia. Joidenkin osien turvapiirteet eivät aina ole ilmeisiä. Valmistaja ei vastaa vaihto-osien käytöstä

Kun tarvitset huolto- tai korjauspalveluja, ota yhteyttä huoltoedustajaan.

SÄILYTÄ NÄMÄ OHJEET.

Ympäristötiedot

ENERGY STAR

Kaikki Lexmark-laitteet, joissa on ENERGY STAR® -tunnus joko itse laitteessa tai sen aloitusnäytössä, täyttävät sertifioidusti EPA:n (Environmental Protection Agency) ENERGY STAR -vaatimukset valmistuspäivästä lähtien.



Virrankulutus

Tuotteen virrankulutus

Laitteen virrankulutus näkyy seuraavassa taulukossa watteina (W).

Huomautus: Jotkin tilat eivät ehkä koske tätä tuotetta.

Malli	Käyttötila						
	Tulosta	Kopio	Skannaaminen	Valmis	Lepo	Horros	Ei käytössä
B2236	460 W	-	-	4 W	1,2 W	-	0,1 W
B2338, MS321	520 W	-	-	7 W	1,8 W	0,1 W	0,1 W
B2442, M1242, MS421	570 W	-	-	7,5 W	1,6 W	0,1 W	0,1 W
B2546, M1246, MS521	620 W	-	-	8 W	2,0 W	0,1 W	0,1 W
B2650, M3250, MS621, MS622	670 W	-	-	9,5 W	1,1 W	0,1 W	0,1 W
B2865, MS823	800 W	-	-	20 W	1,6 W	0,2 W	0,2 W
B3340, MS331	550 W	-	-	5,5 W	0,9 W	0,1 W	0,1 W
B3442, M1342, MS431, MS439	570 W	-	-	4,9 W	0,9 W	0,1 W	0,1 W
C2240, CS622	570 W	-	-	22,5 W	1,4 W	0,2 W	0,2 W
C2325	400 W	-	-	20,5 W	1,4 W	0,2 W	0,2 W
C2326, C3426, CS431, CS439	400 W	-	-	17 W	1,2 W	-	0,1 W
C2335, CS531	514 W	-	-	20,8 W	1 W	0,2 W	0,2 W
C2425, CS421	400 W	-	-	22 W	1,2 W	0,2 W	0,2 W
C2535	530 W	-	-	22 W	1,6 W	0,2 W	0,2 W
C3224	385 W	-	-	15,5 W	0,9 W	-	0,1 W
C3326, CS331	395 W	-	-	15 W	0,8 W	-	0,1 W

Malli	Käyttötila						
	Tulosta	Kopio	Skannaaminen	Valmis	Lepo	Horros	Ei käytössä
C4150, CS725, CS728	680 W	-	-	45 W	2,2 W	0,3 W	0,2 W
C4342, CS730	610 W	-	-	27 W	1 W	0,1 W	0,1 W
C4352, CS735	740 W	-	-	25 W	1 W	0,1 W	0,1 W
C6160, CS820, CS827	800 W	-	-	45,4 W	1,3 W	0,3 W	0,2 W
C9235, CS921, CS927	575 W	-	-	140 W	1 W	0,2 W	0 W
CS521	530 W	-	-	22 W	1,3 W	0,2 W	0,2 W
CS632, CS639	574 W	-	-	21,3 W	1 W	0,2 W	0,2 W
CS720, CS727	560 W	-	-	45 W	2,4 W	0,2 W	0,2 W
CS737	740 W	-	-	25 W	1 W	0,1 W	0,1 W
CS923	1050 W	-	-	200 W	2,1 W	0,2 W	0 W
CS943	767 W	-	-	76 W	1,3 W	0,1 W	0,1 W
CX331, MC3326	395 W	385 W	24 W	17 W	1,1 W	-	0,1 W
CX421, MC2325, MC2425	400 W	425 W	25 W	25 W	2,2 W	0,2 W	0,2 W
CX431, MC3426, XC2326	400 W	395 W	21 W	17,5 W	1,3 W	-	0,1 W
CX522, MC2535, XC2235	530 W	485 W	28,5 W	26,5 W	1,4 W	0,2 W	0,2 W
CX532, XC2335	519 W	549 W	37,1 W	25,5 W	1,3 W	0,2 W	0,2 W
CX622	580 W	560 W	29,5 W	28,5 W	1,7 W	0,2 W	0,2 W
CX625, XC4240	580 W	540 W	28 W	29,5 W	1,8 W	0,2 W	0,2 W
CX635	587 W	606 W	37,1 W	29 W	1,3 W	0,2 W	0,2 W
CX725, CX727, XC4150, XC4153,	700 W	460 W	85 W	40,6 W	1,7 W	0,2 W	0,2 W
CX730, XC4342	630 W	640 W	44,5 W	31,5 W	1 W	0,1 W	0,1 W
CX735, XC4352	760 W	800 W	45 W	32 W	1,2 W	0,1 W	0,1 W
CX737	760 W	800 W	45 W	32 W	1,2 W	0,1 W	0,1 W
CX820, CX827, XC6152, XC6153	760 W	870 W	115 W	70 W	1,5 W	0,3 W	0,2 W
CX825, XC8155	825 W	650 W	110 W	63 W	1,4 W	0,3 W	0,2 W
CX860, XC8160, XC8163	870 W	650 W	115 W	64,3 W	1,5 W	0,3 W	0,2 W
CX920, XC9225	575 W	600 W	230 W	220 W	2,8 W	0,2 W	0 W
CX921, XC9235	675 W	700 W	230 W	220 W	1,5 W	0,2 W	0 W
CX922, XC9245	1000 W	1075 W	250 W	230 W	2,7 W	0,2 W	0 W
CX923, XC9255	1075 W	1100 W	250 W	230 W	2,8 W	0,2 W	0 W
CX924, XC9265	1250 W	1275 W	250 W	230 W	1,2 W	0,2 W	0 W
CX930, XC9325	381 W	434 W	103 W	72 W	1,1 W	0,1 W	0,1 W
CX931, XC9335	477 W	540 W	120 W	93 W	1,2 W	0,1 W	0,1 W
CX942, XC9445	710 W	780 W	136 W	96 W	1,2 W	0,1 W	0,1 W
CX943, XC9455	790 W	880 W	132 W	88 W	1,2 W	0,1 W	0,1 W

Malli	Käyttötila						
	Tulosta	Kopio	Skannaaminen	Valmis	Lepo	Horros	Ei käytössä
CX944, XC9465	840 W	870 W	125 W	88 W	1,2 W	0,1 W	0,1 W
M3350, MS632	670 W	-	-	9,5 W	1,1 W	0,1 W	0,1 W
M5255, MS821, MS822	670 W	-	-	21,5 W	1,4 W	0,2 W	0,2 W
M5270, MS825, MS826	830 W	-	-	21 W	1,4 W	0,2 W	0,2 W
MB2236adw	460 W	460 W	-	5,5 W	1,2 W	-	0,1 W
MB2236adwe	460 W	460 W	9,5 W	6,0 W	1,1 W	-	0,2 W
MB2338, MX321	520 W	550 W	14,5 W	10,5 W	1,3 W	0,1 W	0,1 W
MB2442, MX421, XM1242	570 W	590 W	17,5 W	11,5 W	1,3 W	0,1 W	0,1 W
MB2546, MX521	620 W	630 W	20 W	14,5 W	1,5 W	0,1 W	0,1 W
MB2650, XM3250	670 W	680 W	23,5 W	16,5 W	2,5 W	0,1 W	0,1 W
MB2770, MX722, XM5370	850 W	890 W	73 W	32 W	1,9 W	0,2 W	0,2 W
MB3442, MX431adw, XM1342	580 W	600 W	14 W	7,5 W	1,1 W	0,1 W	0,1 W
MC2640	580 W	560 W	29,5 W	28,5 W	1,9 W	0,2 W	0,2 W
MC3224adwe	385 W	385 W	22 W	17 W	1,1 W	-	0,1 W
MC3224dwe	385 W	385 W	-	17 W	1,1 W	-	0,1 W
MS531	620 W	-	-	9,5 W	1,1 W	0,1 W	0,1 W
MS631, MS639	670 W	-	-	9,5 W	1,1 W	0,1 W	0,1 W
MS725	720 W	-	-	108 W	1,3 W	0,2 W	0,2 W
MX331	530 W	550 W	13 W	6,5 W	0,8 W	0,1 W	0,1 W
MX431adn	580 W	600 W	14 W	7 W	0,9 W	0,1 W	0,1 W
MX432, XM3142	580 W	600 W	14 W	7 W	0,9 W	0,1 W	0,1 W
MX522	620 W	630 W	20 W	14,5 W	1,4 W	0,1 W	0,1 W
MX532	620 W	680 W	23,5 W	16,5 W	1,8 W	0,1 W	0,1 W
MX632, XM3350	620 W	680 W	23,5 W	16,5 W	1,8 W	0,1 W	0,1 W
MX622	670 W	680 W	23,5 W	16,5 W	1,8 W	0,1 W	0,1 W
MX721, XM5365	800 W	830 W	75 W	31 W	1,7 W	0,2 W	0,2 W
MX725	810 W	870 W	158 W	124 W	1,6 W	0,1 W	0,1 W
MX822, XM7355	690 W	750 W	84 W	32,1 W	1,8 W	0,2 W	0,2 W
MX826, XM7370	850 W	900 W	86 W	34,5 W	2,9 W	0,2 W	0,2 W
MX931	455 W	490 W	130 W	87 W	1,1 W	0,2 W	0,1 W
XC4140, XC4143	700 W	460 W	85 W	42,7 W	1,7 W	0,2 W	0,2 W
XM1246	620 W	630 W	20 W	14,5 W	1,4 W	0,1 W	0,1 W

Taulukon virrankulutukset ovat pitkien ajanjaksojen keskimääräisiä arvoja. Hetkittäiset virrankulutushuiput voivat olla huomattavasti keskitasoa korkeampia. Arvot voivat muuttua.

Katso nykyiset arvot osoitteesta www.lexmark.com.

Lepotila

Tähän tuotteeseen on suunniteltu *lepotila*-niminen virransäästötila. Lepotila säästää energiaa alentamalla virrankulutusta niinä aikoina, kun laitetta ei käytetä. Lepotila käynnistyy automaattisesti, kun tuotetta ei käytetä tiettyyn aikaan. Tätä toimintoa kutsutaan *lepotilan aikakatkaisuksi*.

Lepotilan oletusasetus tässä tuotteessa (minuuttia):	MS725 ja MX725: 5 Kaikki muut mallit: 15
--	---

Lepotilan aikakatkaisuksi voi valita määritysvalikoista 1–120 minuuttia tai 1–114 minuutiksi tulostimen mallin mukaan. Jos tulostusnopeus on enintään 30 sivua minuutissa, voit asettaa aikakatkaisuksi enintään 60 tai 54 minuuttia tulostimen mallin mukaan. Lepotilan aikakatkaisun asettaminen alhaiseksi alentaa energiankulutusta, mutta se voi pidentää laitteen reagointiaikaa. Lepotilan aikakatkaisun asettaminen suureksi pitää reagointiajan nopeana, mutta energiaa kuluu tällöin enemmän.

Jotkin mallit tukevat *syvää lepotilaa*, joka vähentää virrankulutusta lisää pitkien käyttämättömyysjaksojen jälkeen.

Horrostila

Tässä tuotteessa on erittäin vähän virtaa kuluttava käyttötila, jota kutsutaan *horrostilaksi*. Kun laite on horrostilassa, muista järjestelmistä ja laitteista katkaistaan virta turvallisesti.

Horrostilaan voidaan siirtyä jollakin seuraavista tavoista:

- horrostilan aikakatkaisun avulla
- ajastettujen virransäästötilojen avulla

Tämän tuotteen oletusasetus kaikissa maissa ja kaikilla alueilla on Horrostilan aikakatkaisu	3 pv
--	------

Aikaa, jonka tulostin odottaa työn tulostamisen jälkeen ennen horrostilaan siirtymistä, voidaan muuttaa yhden tunnin ja yhden kuukauden välillä.

Huomautuksia EPEAT-rekisteriin lisätyistä kuvankäsittelylaitetuotteista:

- Valmiustilan tasolle siirrytään horros- tai virrankatkaisutilassa.
- Laitteen virta laskee virrankulutuksen automaattisesti valmiustilan tasolle ≤ 1 W. Toimitetussa laitteessa on käytössä automaattinen valmistilatoiminto (horros- tai virrankatkaisutila).

Virrankatkaisutila

Jos laitteessa on valmiustila, jossa virtaa kuluu jonkin verran, voit katkaista virrankulutuksen kokonaan irrottamalla laitteen virtajohdon pistorasiasta.

Virran kokonaiskulutus

Joskus voi olla tarpeellista arvioida laitteen kokonaisvirrankulutus. Koska virrankulutukset ilmaistaan virtayksikkö watteina, kokonaisvirrankulutus lasketaan kertomalla virrankulutus sillä aikamäärällä, jonka verran laitetta on käytetty kussakin tilassa. Laitteen kokonaisvirrankulutus on tilojen virrankulutuskulujen summa.

WEEE-direktiivi sähkö-ja elektroniikkalaiteromusta



WEEE-logo viittaa erityisiin sähkölaitteiden kierrätysohjelmiin ja toimintatapoihin EU-maissa. Suosittelemme tuotteidemme kierrätystä.

Lisätietoja kierrätysvaihtoehdoista on Lexmarkin Web-sivustossa osoitteessa www.lexmark.com. Sieltä saat paikallisen myyntiedustajan puhelinnumeron.

Litiumioniakku



Tämä tuote saattaa sisältää litiumioninappiakun, jonka saa poistaa vain koulutettu teknikko. Rastilla merkitty jäteastia tarkoittaa sitä, että tuotetta ei saa hävittää lajittelemattoman jätteen seassa, vaan se on toimitettava erilliseen keräyslaitokseen talteenottoa ja kierrätystä varten. Jos akku irrotetaan, älä hävitä sitä talousjätteen seassa. Käytettävissäsi voi olla erillinen akkujen ja paristojen keräysjärjestelmä. Käytettyjen akkujen ja paristojen kerääminen varmistaa jätteen asianmukaisen käsittelyn, mukaan lukien uudelleenkäytön ja kierrätyksen ja estää niiden mahdolliset negatiiviset vaikutukset ihmisten terveydelle ja ympäristön suojelulle. Hävitä akut ja paristot vastuullisesti.

Laitteen hävittäminen

Älä hävitä tulostinta tai sen tarvikkeita talousjätteen mukana. Pyydä paikallisilta viranomaisilta lisätietoja hävitys- ja kierrätysvaihtoehdoista.

Kierrättäminen

Lexmark tarjoaa keräysohjelmia ja edistyneitä tapoja kierrättää. Lisätietoja:

- *Yrityksen sosiaalinen vastuu -raportti* on osoitteessa www.lexmark.com/environment
- Lexmarkin kierrätysohjelma osoitteessa www.lexmark.com/recycle

- 利盟激光打印机回收计划请访问

http://www.lexmark.com/zh_cn/products/supplies-and-accessories/collection-and-recycling-program.htm

- 利盟激光耗材回收行动请访问

<http://cn.lexmark.com/hc-minisite/lexmark-minisite.htm>

Lexmark-tuotteiden kierrättäminen

Lexmark-tuotteiden palauttaminen kierrätettäväksi:

- 1 Siirry osoitteeseen www.lexmark.com/recycle.
- 2 Valitse kierrätettävä tuote.

Huomautus: Tulostintarvikkeet ja laitteet, joita ei ole lueteltu Lexmarkin keräys- ja kierrätysohjelmassa, voi kierrättää paikallisen kierrätyskeskuksen kautta.

Lexmark-pakkauksen kierrättäminen

Lexmark pyrkii jatkuvasti vähentämään käyttämänsä pakkausmateriaalin määrää. Pienempi määrä pakkausmateriaalia auttaa varmistamaan, että Lexmark-tulostimet kuljetetaan kaikkein tehokkaimmalla ja ympäristöystävällisimmällä tavalla, ja että hävitettävää pakkausmateriaalia jää vähemmän. Nämä tehostamiset johtavat pienempiin kasvihuonekaasupäästöihin sekä energian ja luonnonvarojen säästöön. Joissakin maissa tai joillakin alueilla Lexmark tarjoaa myös pakkausmateriaalin kierrätyksen. Lisätietoja saat osoitteesta www.lexmark.com/recycle valitsemalla oman maasi tai alueesi. Saatavilla olevia pakkausmateriaalin kierrätysohjelmia koskevaa tietoa on tuotteen kierrätystä koskevien tietojen yhteydessä.

Lexmark-pahvit ovat 100-prosenttisesti kierrätettäviä, jos aaltopahvin kierrätys on järjestetty. Omalla alueellasi sitä ei ehkä ole järjestetty.

Lexmark-pakkausmateriaaleissa käytetty vaahtomuovi on kierrätettävää, jos vaahtomuovin kierrätys on järjestetty. Omalla alueellasi sitä ei ehkä ole järjestetty.

Palauttaessasi värikasettia Lexmarkille, voit käyttää sen oman pakkauslaatikon uudelleen. Lexmark huolehtii laatikon kierrättämisestä.

Aitojen Lexmark-osien ja -tarvikkeiden käyttäminen

Lexmark-tulostimesi toimii parhaiten aidoilla Lexmark-osilla ja -tarvikkeilla. Kolmannen osapuolen tarvikkeiden tai osien käyttö voi vaikuttaa tulostimen ja sen kuvantuottoyksikön suorituskykyyn, toimintavarmuuteen tai käyttöikänsä. Se voi vaikuttaa myös takuusuojaan. Takuu ei kata kolmannen osapuolen osien ja tarvikkeiden käytöstä aiheutuneita vaurioita. Kaikki käyttöiän merkkivalot on suunniteltu toimimaan Lexmarkin osien ja tarvikkeiden kanssa. Tulokset voivat olla odottamattomia, jos käytetään kolmannen osapuolen osia ja tarvikkeita. Kuvakomponenttien käyttäminen tarkoitettua käyttöikää kauemmin voi vaurioittaa Lexmark-tulostinta tai siihen liitettyjä komponentteja.

Säädökset

Tietoliikennepäätelaitteita koskevat säännökset

Tässä osassa on tietoja säännöksistä, jotka liittyvät analogisen faksikortin sisältäviin tuotteisiin.

Selvitä sisältääkö tuotteesi faksilaitteen ominaisuuksia katsomalla *Käyttöoppaasta* tai siirtymällä sivulle <http://support.lexmark.com>.

Langattomia tuotteita koskevat säännökset

Tässä osassa on vain langattomia malleja koskevia säädöstietoja.

Jos et ole varma, onko mallisi langaton, siirry osoitteeseen <http://support.lexmark.com>.

Ilmoitus modulaarisista komponenteista

Langattomissa malleissa on jokin seuraavista modulaarisista komponenteista:

Säädösten mukainen Lexmark-tyyppi/-mallinumero LEX-M07-001; FCC ID:IYLLLEXM07001; IC:2376A-LEXM07001

Säädösten mukainen Lexmark-tyyppi/-mallinumero LEX-M08-001; FCC ID:IYLLLEXM08001; IC:2376A-LEXM08001

AzureWave Technologies, Inc. Malli: AW-CM276NF; FCC-tunnus:TLZ-CM276NF; IC:6100A-CM276NF

AzureWave Technologies, Inc. Malli: AW-CM467-SUR; FCC ID:TLZ-CM467; IC:6100A-CM467

Voit tarkistaa tuotteeseesi asennetut modulaariset komponentit tuotteen selitteestä.

Altistus radiotaajuussäteilylle

Tämän laitteen säteilyteho on huomattavasti FCC:n ja muiden sääntelyvirastojen radiotaajuussäteilyn altistusrajojen alapuolella. Antennin on oltava vähintään 20 cm:n (8 tuuman) päässä ihmisistä, jotta laite täyttää FCC:n ja muiden sääntelyvirastojen radiotaajuussäteilyn altistusrajat.

Euroopan yhteisön (EY) direktiivien mukainen ilmoitus

Tämä tuote vastaa Euroopan yhteisön neuvoston direktiivin 2014/53/EU suojausmääräyksiä koskien sähkömagneettisia rajoituksia ja tietyn jännitteisten elektronisten laitteiden turvallisuusmääräyksiä.

Tuotteen valmistaja: Lexmark International, Inc., 740 West New Circle Road, Lexington, KY, 40550 USA.

Valtuutettu edustaja Euroopan talousalueella (ETA) / Euroopan unionissa on: Lexmark International Technology Hungária Kft., 8 Lechner Ödön fasor, Millennium Tower III, 1095 Budapest HUNGARY. Maahantuoja Euroopan talousalueella (ETA) / Euroopan unionissa on: Lexmark International Technology S.à.r.l. 20, Route de Pré-Bois, ICC Building, Bloc A, CH-1215 Genève, Switzerland. Direktiivien mukainen vaatimustenmukaisuusvakuutus on saatavana pyydettyessä valtuutetulta edustajalta tai osoitteesta

www.lexmark.com/en_us/about/regulatory-compliance/european-union-declaration-of-conformity.html.

Yhteensopivuus osoitetaan CE-merkinnällä:



Rajoitukset

Tämä elektroniikkalaite on tarkoitettu ainoastaan sisäkäyttöön. Ulkokäyttö on kielletty. Tämä rajoitus koskee kaikkia seuraavassa taulukossa mainittuja maita:



AT	BE	BG	CH	CY	CZ	DE	DK	EE
EL	ES	FI	FR	HR	HU	IE	IS	IT
LI	LT	LU	LV	MT	NL	NO	PL	PT
RO	SE	SI	SK	TR	UK (NI)			

EU- ja muiden maiden lausunto radiolähettimen käyttötaajuuskaistoista ja radiotaajuussäteilyn enimmäistehosta

Tämä radiotuote käyttää joko 2,4 GHz:n (2,412–2,472 GHz EU:ssa) tai 5 GHz:n (5,15–5,35, 5,47–5,725 EU:ssa) kaistaa. Lähettimen EIRP-enimmäislähtöteho, mukaan lukien antennivahvistus, on molemmilla kaistoilla ≤ 20 dBm.

RFID-tuotteita koskevat säännökset

Tässä osassa on vain seuraavia RFID-malleja koskevia säädöstietoja:

CS725R, CX725R

Ilmoitus modulaarisista komponenteista (RFID)

RFID-malleissa on seuraava modulaarinen komponentti:

Säädösten mukainen Lexmark-tyyppi/-mallinumero: FCC-tunnus:IYL0528RFU; IC:2376A-0528RFU

Radiotaajuussäteilylle altistuminen

Tämän laitteen säteilyteho on huomattavasti FCC:n ja muiden sääntelyvirastojen radiotaajuussäteilyn altistusrajojen alapuolella. Antennin on oltava vähintään 20 cm:n (8 tuuman) päässä ihmisistä, jotta laite täyttää FCC:n ja muiden sääntelyvirastojen radiotaajuussäteilyn altistusrajat.

Euroopan yhteisön (EY) direktiivien mukainen ilmoitus

Tämä tuote vastaa Euroopan yhteisön neuvoston direktiivin 2014/53/EU suojausmääräyksiä koskien sähkömagneettisia rajoituksia ja tietyn jännitteisten elektronisten laitteiden turvallisuusmääräyksiä.

Tuotteen valmistaja: Lexmark International, Inc., 740 West New Circle Road, Lexington, KY, 40550 USA.
Valtuutettu edustaja Euroopan talousalueella (ETA) / Euroopan unionissa on: Lexmark International Technology Hungária Kft., 8 Lechner Ödön fasor, Millennium Tower III, 1095 Budapest HUNGARY. Maahantuoja Euroopan talousalueella (ETA) / Euroopan unionissa on: Lexmark International Technology S.à.r.l. 20, Route de Pré-Bois, ICC Building, Bloc A, CH-1215 Genève, Switzerland. Direktiivien mukainen vaatimustenmukaisuusvakuutus on saatavana pyydettyessä valtuutetulta edustajalta tai osoitteesta

www.lexmark.com/en_us/about/regulatory-compliance/european-union-declaration-of-conformity.html.

Yhteensopivuus osoitetaan CE-merkinnällä:



EU- ja muiden maiden lausunto radiolähettimen käyttötajuuksaistoista ja radiotaajuussäteilyn enimmäistehosta

Tämä radiotuote käyttää 865–868 MHz:n kaistaa EU:ssa. Lähettimen EIRP-enimmäislähtöteho, mukaan lukien antennivahvistus, on ≤ 21 dBm.

Luokan A tuotteet

Tuotenimi	Laitteen tyyppi	Mallin numero
B2865 (B2865dw), M5255, M5270, MS725 (MS725dvn), MS821 (MS821n, MS821dn), MS822 (MS822de), MS823 (MS823n, MS823dn), MS825 (MS825dn), MS826 (MS826de)	4064	210, 230, 235, 295, 410, 430, 438, 630, 635, 695, 830
C2240, CS622 (CS622de)	5029	636, 696
C4150, CS720 (CS720de, CS720dte), CS725 (CS725de, CS725dte), CS725R, CS727 (CS727de), CS728 (CS728de)	5028	1A5, 6A0, 6A9
C4342 (C4342de), C4352 (C4352de), CS730 (CS730de), CS735 (CS735de), CS737 (CS737dze)	5030	235, 239, 635, 695, 835
C6160, CS820 (CS820de, CS820dte, CS820dtfe), CS827 (CS827de)	5063	530, 539, 571
C9235, CS921 (CS921de), CS923 (CS923de), CS927 (CS927de)	5059	130, 190, 530
CS632 (CS632dwe), CS639	5031	635, 675 (kiinteä), 685 (langaton)

Tuotenimi	Laitteen tyyppi	Mallin numero
CS943 (CS943de)	5080	435
CX622 (CX622ade, CX622de), CX625 (CX625ade, CX625adhe, CX625de), MC2640 (MC2640adwe), XC4240	7529	636, 686, 836, 838, 898
CX635 (CX635adwe)	7531	676 (kiinteä), 686 (langaton)
CX725 (CX725de, CX725dhe, CX725dthe), CX725R, CX727 (CX727de), XC4140, XC4143, XC4150, XC4153	7528	1A9, 5A6, 5A8, 5A9
CX730 (CX730de), CX735 (CX735adse), CX737 (CX737adzse), XC4342, XC4352	7530	236, 239, 678, 679, 878
CX820 (CX820de, CX820dtfe), CX827 (CX827de), XC6152 (XC6152de, XC6152dtfe), XC6153 (XC6153, XC6153de)	7563	136, 137, 196, 197
CX825 (CX825de, CX825dte, CX825dtfe), CX860 (CX860de, CX860dte, CX860dtfe), XC8155 (XC8155de, XC8155dte), XC8160 (XC8160de, XC8160dte), XC8163	7564	336, 337, 536, 537, 596, 598
CX920 (CX920de), CX921 (CX921de), CX922 (CX922de), CX923 (CX923de, CX923dte, CX923dxe), CX924 (CX924dte, CX924dxe), XC9225, XC9235, XC9245, XC9255, XC9265	7559	078, 178, 198, 378, 398, 578, 598, 778, 798
CX930 (CX930dse), CX931 (CX931dse, CX931dtse), CX942 (CX942adse), CX943 (CX943adtse, CX943adxse), CX944 (CX944adtse, CX944adxse), XC9325, XC9335, XC9445, XC9455, XC9465	7580	138, 198, 238, 298, 478, 498, 678, 698, 878, 898
M3250, MS622 (MS622de)	4600	835, 895
MB2546 (MB2546adwe), MX521 (MX521de, MX521ade), MX522 (MX522adhe, MX522dhe), XM1246	7017	636, 676, 678, 679, 686
MB2650 (MB2650adwe), MX622 (MX622ade, MX622adhe, MX622de), XM3250	7018	676, 678, 679, 686
MB2770 (MB2770adwhe), MX721 (MX721ade, MX721adhe), MX722 (MX722ade, MX722adhe, MX722de, MX722dhe), MX725 (MX725adve), XM5365, XM5370	7464	036, 037, 096, 336, 337, 388, 396, 836
MX532 (MX532adwe), MX632 (MX632adwe), XM3350	7020	476 (kiinteä), 486 (langaton), 676 (kiinteä), 686 (langaton), 689
MX822 (MX822ade, MX822adxe, MX822de), MX826 (MX826ade, MX826adxe, MX826de), XM7355 (XM7355, XM7355b), XM7370	7465	436, 496, 836, 896
MX931 (MX931dse)	7450	238, 298

Euroopan yhteisön (EY) direktiivien mukainen ilmoitus

Tämä tuote vastaa Euroopan parlamentin ja neuvoston direktiivien 2014/30/EU, 2014/35/EU ja 2011/65/EU niin kuin se on muutettuna direktiivissä (EU) 2015/863 suojausmääräyksiä koskien sähkömagneettisia rajoituksia, tietyn jännitteisten elektronisten laitteiden turvallisuusmääräyksiä sekä tiettyjen vaarallisten aineiden käyttöä sähkö- ja elektroniikkalaitteissa.

Tuotteen valmistaja: Lexmark International, Inc., 740 West New Circle Road, Lexington, KY, 40550 USA.
Valtuutettu edustaja Euroopan talousalueella (ETA) / Euroopan unionissa on: Lexmark International Technology Hungaria Kft., 8 Lechner Ödön fasor, Millennium Tower III, 1095 Budapest HUNGARY. Maahantuoja Euroopan

talousalueella (ETA) / Euroopan unionissa on: Lexmark International Technology S.à.r.l. 20, Route de Pré-Bois, ICC Building, Bloc A, CH-1215 Genève, Switzerland. Direktiivien mukainen vaatimustenmukaisuusvakuutus on saatavana pyydettyessä valtuutetulta edustajalta tai osoitteesta

www.lexmark.com/en_us/about/regulatory-compliance/european-union-declaration-of-conformity.html.

Tämä tuote täyttää EN 55032:n luokan A rajoitukset ja EN 62368-1:n turvallisuusvaatimukset.

Radiohäiriölausunto

Varoitus

Tämä tuote täyttää EN 55032:n luokkien A rajoitukset ja EN 55035:n häiriönsietovaatimukset. Tämä tuote ei ole tarkoitettu kotitalouskäyttöön.

Tämä tulostin on Luokan A laite. Laite voi aiheuttaa kotiympäristössä radiohäiriöitä, jolloin käyttäjän on ehkä tehtävä tarvittavat toimenpiteet.

Luokan B tuotteet

Tuotenimi	Laitteen tyyppi	Mallin numero
B2236 (B2236dw)	1400	438
B2338 (B2338dw), B2442 (B2442dw), B2546 (B2546dw), B2650 (B2650dw), M1242, M1246, MS321 (MS321dn), MS421 (MS421dn, MS421dw), MS521 (MS521dn), MS621 (MS621dn)	4600	230, 238, 430, 438, 490, 630, 638, 690, 830, 838
B3340 (B3340dw), B3442 (B3442dw), M1342, MS331 (MS331dn), MS431 (MS431dn, MS431dw), MS439 (MS439dn)	4601	230, 280, 4a0, 480, 489
C2325 (C2325dw), C2425 (C2425dw), C2535 (C2535dw), CS421 (CS421dn), CS521 (CS521dn)	5029	038, 230, 238, 430, 438
C2335, CS531 (CS531dw)	5031	270 (kiinteä), 280 (langaton), 290
C2326, C3224 (C3224dw), C3326 (C3326dw), C3426 (C3426dw), CS331 (CS331dw), CS431 (CS431dw), CS439 (CS439dn)	1500	218, 638, 836, 8c6, 8c9
C4150, CS720 (CS720de, CS720dte), CS725 (CS725de, CS725dte), CS725R, CS727 (CS727de), CS728 (CS728de)	5028	135, 630, 639
CX331 (CX331adwe), CX431 (CX431adw, CX431dw), MC3224 (MC3224adwe, MC3224dwe, MC3224i), MC3326 (MC3326adwe, MC3326i), MC3426 (MC3426adw, MC3426i), XC2326	3500	285, 485, 685, 876, 8c6, 8c9
CX421 (CX421adn), CX522 (CX522ade, CX522de), MC2325 (MC2325adw), MC2425 (MC2425adw), MC2535 (MC2535adwe), XC2235	7529	081, 230, 238, 436, 486, 496
CX532 (CX532adwe), XC2335	7531	276 (kiinteä), 286 (langaton), 289
CX725 (CX725de, CX725dhe, CX725dthe), CX725R, CX727 (CX727de), XC4140, XC4143, XC4150	7528	196, 576, 578, 598
MB2236 (MB2236adw, MB2236adwe, MB2236i)	3400	481, 485
MB2338 (MB2338adw), MB2442 (MB2442adwe), MX321 (MX321adn, MX321adw), MX421 (MX421ade), XM1242	7017	238, 276, 278, 476, 478, 496

Tuotenimi	Laitteen tyyppi	Mallin numero
MB3442 (MB3442adw, MB3442i), MX331 (MX331adn, MX331dn), MX431 (MX431adn, MX431adw, MX431dn), MX432 (MX432adwe), XM1342, XM3142	7019	235, 4a6, 4b6, 486, 489, 6w6, 6w9
M3350, MS531 (MS531dw), MS631 (MS631dw), MS632 (MS632dwe), MS639	4602	470 (kiinteä), 480 (langaton), 630, 670 (kiinteä), 675 (kiinteä), 680 (langaton), 685 (langaton), 695

Euroopan yhteisön (EY) direktiivien mukainen ilmoitus

Tämä tuote vastaa Euroopan parlamentin ja neuvoston direktiivien 2014/30/EU, 2014/35/EU, 2009/125/EY ja 2011/65/EU niin kuin se on muutettuna direktiivissä (EU) 2015/863 suojausmääräyksiä koskien sähkömagneettisia rajoituksia, tietyn jännitteisten elektronisten laitteiden turvallisuusmääräyksiä, sähkökäyttöisten tuotteiden ekologista suunnittelua sekä tiettyjen vaarallisten aineiden käyttöä sähkö- ja elektroniikkalaitteissa.

Tuotteen valmistaja: Lexmark International, Inc., 740 West New Circle Road, Lexington, KY, 40550 USA.
Valtuutettu edustaja Euroopan talousalueella (ETA) / Euroopan unionissa on: Lexmark International Technology Hungária Kft., 8 Lechner Ödön fasor, Millennium Tower III, 1095 Budapest HUNGARY. Maahantuoja Euroopan talousalueella (ETA) / Euroopan unionissa on: Lexmark International Technology S.à.r.l. 20, Route de Pré-Bois, ICC Building, Bloc A, CH-1215 Genève, Switzerland. Direktiivien mukainen vaatimustenmukaisuusvakuutus on saatavana pyydettyessä valtuutetulta edustajalta tai osoitteesta www.lexmark.com/en_us/about/regulatory-compliance/european-union-declaration-of-conformity.html.

Tämä tuote täyttää EN 55032:n luokan B rajoitukset ja EN 62368-1:n turvallisuusvaatimukset.