



## **Tooteteabe juhend**

© 2016 Lexmark International, Inc.  
Kõik õigused on kaitstud.

**Kaubamärgid**

Lexmark ja Lexmarki logo on Ameerika Ühendriikides ja/või teistes riikides ettevõtte Lexmark International, Inc. kaubamärgid või registreeritud kaubamärgid.  
Kõik teised kaubamärgid kuuluvad nende vastavatele omanikele.

## Sisu

Ülevaade.....	5
Ohutusteave.....	9
Keskkonnaalane teave.....	12
Regulatiivne teave.....	19



## Ülevaade

Käesolev dokument sisaldab teie toodet puudutavat põhilist ohutusteavet, keskkonnaalast teavet ja regulatiivset teavet. Mõned punktid ei pruugi teie printerile kohalduda. Lisateavet leiate lehelt <http://support.lexmark.com>.

Tootega seotud täiendavaid teatise, juriidilist teavet ja litsentsiteavet leiate printeri CD jaotisest Teatiseid ning *kasutusjuhendist*.

Litsentsi GNU Lesser General Public License (LGPL) alla kuuluvaid lähtekoodi modifitseeritud versioone saate küsida klienditoe töötajalt.

## Dokumendi muudatuste ajalugu

Kuupäev	Muudatused
Aprill 2023	<ul style="list-style-type: none"> <li>Lisati järgmiste toodete seadmetüübid ja mudeli numbrid: C2335, CS531, CS632, CS639, CS737, CX532, CX635, CX737, M3350, MS531, MS631, MS632, MS639, MX532, MX632, XC2335, XM3350.</li> <li>Lisati teatis toodete kasutajatele Brasiilias.</li> <li>Lisati Tai NBTC tehniliste standardite nõuetele vastavuse teade.</li> <li>Uuendati teatist Lexmarki kassettide tagastamine korduskasutamiseks või ringlussevõtmiseks.</li> <li>Uuendati klassi A toodete CCC elektromagnetilise ühilduvuse (EMC) teatist.</li> <li>Uuendati klassi A toodete BSMI elektromagnetilise ühilduvuse (EMC) teatist.</li> </ul>
Oktoober 2022	Lisati järgmiste toodete seadmetüübid ja mudeli numbrid: MX432, XM3142.
aprill 2022	<ul style="list-style-type: none"> <li>Lisati järgmiste toodete seadmetüübid ja mudeli numbrid: CS943, CX930, CX931, CX942, CX943, CX944, MX931, XC9325, XC9335, XC9445, XC9455, XC9465.</li> <li>Uuendati Jaapani telekommunikatsiooniteatist.</li> <li>Uuendati NCC teatist.</li> </ul>
Jaanuar 2022	<ul style="list-style-type: none"> <li>Lisati järgmiste toodete seadmetüübid ja mudeli numbrid: C4342, C4352, CS730, CS735, CX730, CX735, XC4342, XC4352.</li> <li>Lisati teade liitium-ioon laetava aku kohta (Euroopa Liidu jaoks).</li> <li>Lisati Türgi elektroonikaromude teade.</li> <li>Uuendati NCC raadiosageduse teatist.</li> <li>Lisati digipasside teave.</li> <li>Lisati avaldus määruse (EL) 2019/2015 ja (EL) 2019/2020 kohaldatavuse kohta.</li> <li>Uuendati Uus-Meremaa telefonivõrgu kasutajate teatist.</li> <li>Uuendati unerežiimi teatist.</li> </ul>
Veebruar 2021	<ul style="list-style-type: none"> <li>Lisati järgmiste toodete seadmetüübid ja mudeli numbrid: C2326, M1342, XC2326, XM1342.</li> <li>Lisati Ühendkuningriigi (UK) nõuetele vastavuse deklaratsioonid.</li> <li>Uuendati Euroopa Ühenduse (EÜ) nõuetele vastavuse deklaratsioone.</li> <li>Uuendati klassi A toodete raadiosidehäirete teatist.</li> <li>Uuendati India e-jäätmete teatist.</li> <li>Lisati teave EPEAT-registreeritud toodete kohta.</li> </ul>

Kuupäev	Muudatused
September 2020	<ul style="list-style-type: none"> <li>• Lisati järgmiste toodete seadmetüübid ja mudeli numbrid: XC4143, XC6153, XC8163, XC9225.</li> <li>• Industry Canada nimetati ümber kui Innovation, Science and Economic Development Canada.</li> <li>• Uuendati Euroopa Ühenduse (EÜ) nõuetele vastavuse deklaratsioone.</li> <li>• Uuendati Hiina RoHS-teavet.</li> </ul>
Mai 2020	Lisati järgmiste toodete seadmetüübid ja mudeli numbrid: CS439, MS439.
Aprill 2020	<ul style="list-style-type: none"> <li>• Lisati järgmiste toodete seadmetüübid ja mudeli numbrid: B3340, B3442, C3426, CS431, CX431, MB3442, MC3426, MS331, MS431, MX331, MX431, XC4153.</li> <li>• Uuendati unerežiimi teatist.</li> </ul>
Juuli 2019	<ul style="list-style-type: none"> <li>• Muudeti seadme klassifikatsiooni teavet ja lisati järgmiste toodete seadmetüübid ja mudelite numbrid: C4150, CS720, CS725, CS725R, CS727, CS728, CX725, CX725R, CX727, XC4140, XC4150.</li> <li>• Lisati regulatiivsed teatised RFID-mudelitele.</li> <li>• Muudeti printeri tõstmist puudutavat ohutusteatist.</li> <li>• Lisati MB2236 faksimooduli vastavusdeklaratsioon.</li> <li>• Lisati järgmiste toodete seadmetüübid ja mudeli numbrid: C3224, C3326, CS331, CX331, MB2236, MC3224, MC3326.</li> <li>• Lisati teavet Lexmarki privaatsuspoliitika kohta.</li> <li>• Uuendati unerežiimi teatist.</li> <li>• Uuendati peatükki „Kokkuleppetähistused“: eemaldati pöörduvate ventilaatorilabade ettevaatus-teade.</li> <li>• Eemaldati pöörduvate ventilaatorilabade ettevaatusteade.</li> </ul>
Jaanuar 2019	<ul style="list-style-type: none"> <li>• Lisati järgmiste toodete seadmetüübid ja mudeli numbrid: B2236, MB2236.</li> <li>• Uuendati peatükki „Kokkuleppetähistused“: lisati pöörduvate osade ettevaatusteade.</li> <li>• Lisati pöörduvate osade ettevaatusteade.</li> <li>• Uuendati Jaapani telekommunikatsiooniteatist.</li> <li>• Uuendati BSMI RoHS-teavet.</li> <li>• Uuendati NCC raadiosageduse teatist.</li> </ul>
Juuni 2018	<ul style="list-style-type: none"> <li>• Lisati järgmiste toodete seadmetüübid ja mudeli numbrid: B2865, C2240, C2325, C2425, C2535, CS421, CS521, CS622, CX421, CX522, CX622, CX625, M5255, M5270, MB2770, MC2325, MC2425, MC2535, MC2640, MS725, MS821, MS822, MS823, MS825, MS826, MX721, MX722, MX725, MX822, MX826, XC2235, XC4240, XM5365, XM5370, XM7355, XM7370.</li> <li>• Uuendati koguenergiakulu jaotist.</li> <li>• Uuendati India e-jäätmete teatist.</li> <li>• Uuendati Jaapani telekommunikatsiooniteatist.</li> <li>• Uuendati Industry Canada (Kanada) nõuetele vastavuse teatist.</li> <li>• Uuendati NCC raadiosageduse teatist.</li> <li>• Uuendati Euroopa Ühenduse (EÜ) nõuetele vastavuse deklaratsioone raadioseadmete kohta.</li> </ul>
Aprill 2018	<ul style="list-style-type: none"> <li>• Lisati teave Lexmarki originaalvaruosade ja -lisatarvikute kasutamise kohta.</li> <li>• Uuendati USA telefonivõrgu kasutajate teatist.</li> <li>• Uuendati Kanada telefonivõrgu kasutajate teatist.</li> </ul>

Kuupäev	Muudatused
Märts 2018	<ul style="list-style-type: none"> <li>Lisati järgmiste toodete seadmetüübid ja mudeli numbrid: B2338, B2442, B2546, B2650, M1242, M1246, M3250, MB2338, MB2442, MB2546, MB2650, MS321, MS421, MS521, MS621, MS622, MX321, MX421, MX521, MX522, MX622, XM1242, XM1246, XM3250.</li> <li>Uuendati BSMI RoHS-teavet.</li> <li>Uuendati ringlussevõtu teavet.</li> <li>Uuendati Uus-Meremaa telefonivõrgu kasutajate teatist.</li> <li>Uuendati USA sideameti (Federal Communications Commission, FCC) nõuetele vastavuse teatiseid.</li> </ul>
August 2017	<ul style="list-style-type: none"> <li>Lisati järgmiste toodete seadmetüübid ja mudeli numbrid: C9235, CS921, CS923, CS927, CX920, CX921, CX922, CX923, CX924, XC9235, XC9245, XC9255, XC9265.</li> <li>Uuendati faksiteatiseid.</li> <li>Lisati regulatiivsed teatised traadita toodetele.</li> </ul>
Juuni 2017	<ul style="list-style-type: none"> <li>Lisati järgmiste toodete seadmetüübid ja mudeli numbrid: CS727, CS728, CS827, CX727, CX827.</li> <li>Uuendati BSMI RoHS-teavet.</li> <li>Uuendati Hiina RoHS-teavet.</li> </ul>
September 2016	Lisati ohutusteatis printerimudelite kohta, mis ei sobi kasutamiseks kohtades, kuhu võib tõenäoliselt sattuda lapsi.
August 2016	<ul style="list-style-type: none"> <li>Lisati printerimudel XC4140.</li> <li>Uuendati Euroopa Liidu direktiivide ja raadiosidehäirete teatiseid.</li> <li>Kustutati Euroopa Liidu telekommunikatsiooni teatised.</li> </ul>
Märts 2016	<ul style="list-style-type: none"> <li>Lisati järgmiste toodete seadmetüübid ja mudeli numbrid: C4150, C6160, CS820, CS720, CS725, CX725, CX820, CX825, CX860, XC6152, XC8155, XC8160, XC4150.</li> <li>Lisati Brasiilia klassi A teatis.</li> <li>Lisati BSMI RoHS-teave.</li> <li>Uuendati andmesidekaabli ühendamist puudutavat ohutusteatis.</li> </ul>
Jaanuar 2016	Dokumendi esmaväljaanne järgmistele toodetele: C4150, C6160, CS820, CS720, CS725, CX725, CX820, CX825, CX860, XC6152, XC8155, XC8160, XC4150.

## Printeri kohta teabe leidmine

Mida te otsite?	Leiate selle siit
Uusim lisateave, uudised ja klienditugi: <ul style="list-style-type: none"> <li>Teavikud</li> <li>Draiverite allalaadimine</li> <li>Internetivestlus klienditoe töötajaga</li> <li>Klienditugi e-posti teel</li> <li>Häälvestlus klienditoe töötajaga</li> </ul>	<a href="http://support.lexmark.com">http://support.lexmark.com</a> <b>Märkus.</b> Valige oma riik või piirkond ja toode, misjärel teid suunatakse asjaomasele klienditoe saidile. Oma riigi või piirkonna klienditoe telefoninumbrid ja tööajad leiate klienditoe veebisaidilt või printeriga kaasasolevast garantiidokumendist. Klienditoe poole pöördudes hoidke käepärast järgmine teave. <ul style="list-style-type: none"> <li>Pood, kust toote ostsite, ja ostukuupäev</li> <li>Seadme tüüp ja seerianumber</li> </ul>
Teave selle kohta, kuidas printeri hõlbustusfunktsioone seadistada, konfigureerida ja kasutada	<i>Hõlbustusjuhend</i> , mis on leitav veebisaidilt <a href="http://support.lexmark.com">http://support.lexmark.com</a>

Mida te otsite?	Leiate selle siit
Garantiiteave	Garantiiteave on eri riikides ja piirkondades erinev. <ul style="list-style-type: none"><li>• <b>USA:</b> lugege printeriga kaasasolevat piiratud garantii teatist või avage leht <a href="http://support.lexmark.com">http://support.lexmark.com</a>.</li><li>• <b>Teised riigid ja piirkonnad:</b> lugege printeriga kaasasolevat garantiidokumenti.</li></ul>
Teave Lexmarki digipassi kohta	<a href="https://csr.lexmark.com/digital-passport.php">https://csr.lexmark.com/digital-passport.php</a>

Lexmarki tehnilise toe veebisait: <http://support.lexmark.com>.

Teavet Lexmarki privaatsuspoliitika kohta leiate veebisaidilt [www.lexmark.com/privacy](http://www.lexmark.com/privacy).

Tarvikute tellimiseks ja failide allalaadimiseks minge veebisaidile [www.lexmark.com](http://www.lexmark.com).



# Ohutusteave







## Kokkuleppetähistused

**Märkus.** Märksõnaga *Märkus* on tähistatud teave, millest võib teile kasu olla.






**Hoiatus!** Märksõnaga *Hoiatus* on tähistatud teave, mille teadmine on vajalik toote riistvara või tarkvara kahjustamise vältimiseks.








**ETTEVAATUST!** Märksõnaga *ETTEVAATUST* on tähistatud teave, mis on vajalik inimeste tervisele või elule ohtliku olukorra ärahoidmiseks.

Erinevat tüüpi ettevaatuslaused on järgmised.


-  **ETTEVAATUST – KEHAVIGASTUSTE OHT:** Näitab kehavigastuste ohtu.
-  **ETTEVAATUST – ELEKTRILÖÖGIOHT:** Näitab elektrilöögi ohtu.
-  **ETTEVAATUST – KUUM PIND:** Näitab nahapõletuste ohtu.
-  **ETTEVAATUST – ÜMBERKALDUMISOHT:** Näitab muljumisohtu.
-  **ETTEVAATUST – MULJUMISOHT:** Näitab liikuvate osade vahele kinnijäämise ohtu.
-  **ETTEVAATUST – LIIKUVAD OSAD.** Näitab pöörduvate osade põhjustatud löikehaavade või hõõrdumise ohtu.

## Toodet puudutavad teatised


-  **ETTEVAATUST – KEHAVIGASTUSTE OHT:** Põlengu või elektrilöögi ohu vähendamiseks ühendage toitekaabel ettenähtud nimipinge ja nimivoolutugevusega elektrivõrgu pistikupessa, mis on varustatud kaitsemaandusega, paikneb toote lähedal ja on hõlpsasti juurdepääsetav.
-  **ETTEVAATUST – KEHAVIGASTUSTE OHT:** Põlengu või elektrilöögi ohu vähendamiseks kasutage ainult tootega kaasasolevat toitekaablit või siis tootja heakskiiduga asenduskaablit.
-  **ETTEVAATUST – KEHAVIGASTUSTE OHT:** Ärge kasutage toodet pikendusjuhtmete, vargapesade, mitmepesaliste pikendusjuhtmetega ega UPS-seadmetega. Laserprinter võib seda tüüpi tarviku kergesti üle koormata ja tulemuseks võib olla põleng, varakahju või printeri talitusomaduste halvenemine.
-  **ETTEVAATUST – KEHAVIGASTUSTE OHT:** Tootega võib kasutada ainult printeriga kaasasoleva toitekaabli ja printeri vahele õigesti ühendatud Lexmarki liigpingepiirikut. Muu kui Lexmarki liigpingepiiriku kasutamine võib tuua kaasa põlengu, varakahju või printeri talitusomaduste halvenemise.
-  **ETTEVAATUST – KEHAVIGASTUSTE OHT:** Põlenguohu vähendamiseks kasutage toote ühendamiseks avaliku telefonivõrguga 26 AWG või suuremat telefonikaablit (RJ-11). Austraalias peab kasutataval kaablil olema Austraalia kommunikatsiooni- ja meediaameti (Communications and Media Authority) heakskiit.


-  **ETTEVAATUST – ELEKTRILÖÖGIOHT:** Toodet ei tohi paigutada vee lähedale ega kasutada vee lähedal, sest vastasel juhul tekib elektrilöögi oht.
-  **ETTEVAATUST – ELEKTRILÖÖGIOHT:** Ärge seadke äikesetormi ajal toodet üles ega ühendage elektri- ega andmesidekaableid, näiteks elektrikaablit, faksikaablit või telefonikaablit, sest sellega kaasneb elektrilöögi oht.
-  **ETTEVAATUST – KEHAVIGASTUSTE OHT:** Toitekaablit ei tohi löigata, väänata, sõlmida ega muljuda ja sellele ei tohi asetada raskeid esemeid. Ärge paigutage toitekaablit nii, et see saaks hõõrdumiskahjustusi või oleks mehaanilise pinge all. Ärge pitsitage toitekaablit esemete, näiteks mööbli ja seinte vahele. Nende juhiste eiramise tulemuseks võib olla põleng või elektrilöök. Kontrollige toitekaablit korrapäraselt eelnimetatud probleemide suhtes. Enne toitekaabli kontrollimist ühendage selle pistik elektrivõrgu pistikupesast lahti.
-  **ETTEVAATUST – ELEKTRILÖÖGIOHT:** Elektrilöögi ohu vähendamiseks veenduge, et kõik välisühenduste pistikud (näiteks Etherneti pistik ja telefonikaabli pistik) oleksid korralikult vastava tähistusega pistikupesadesse sisestatud.
-  **ETTEVAATUST – ELEKTRILÖÖGIOHT:** Kui pärast printeri ülesseadmist on vaja emaplaadile juurde pääseda või lisavarustust või mäluseadmeid paigaldada, siis lülitage elektrilöögi ohu ärahoidmiseks eelnevalt printer välja ja tõmmake toitekaabli pistik elektrivõrgu pistikupesast välja. Kui printeriga on ühendatud teisi seadmeid, siis lülitage ka need välja ja ühendage kõik kaablid printeri küljest lahti.
-  **ETTEVAATUST – ELEKTRILÖÖGIOHT:** Ärge kasutage faksifunktsiooni äikesetormide ajal, sest sellega kaasneb elektrilöögi oht.
-  **ETTEVAATUST – ELEKTRILÖÖGIOHT:** Enne printeri välispinna puhastamist tõmmake toitekaabli pistik elektrivõrgu pistikupesast välja ja ühendage kõik kaablid printeri küljest lahti, et vältida elektrilöögi ohtu.
-  **ETTEVAATUST – KEHAVIGASTUSTE OHT:** Kui printer kaalub rohkem kui 20 kg (44 naela), võib selle ohutuks tõstmiseks olla vaja vähemalt kahte inimest.
-  **ETTEVAATUST – KEHAVIGASTUSTE OHT:** Printeri teisaldamisel järgige alltoodud suuniseid, et vältida kehavigastusi ja printeri kahjustamist.
- Veenduge, et kõik luugid ja salved oleks suletud.
  - Lülitage printer välja ja seejärel tõmmake toitekaabli pistik elektrivõrgu pistikupesast välja.
  - Ühendage kõik juhtmed ja kaablid printeri küljest lahti.
  - Kui printeri külge on kinnitatud eraldi pörandal seisvad lisaalved või väljundseadmed, siis ühendage need enne printeri liigutamist lahti.
  - Kui printer on rataslaual, siis lükake see ettevaatlikult uude kohta. Olge lävede ja muude pörandade ebatasasuste ületamisel ettevaatlik.
  - Kui printer ei ole rataslaual, aga printeril on lisaalved või väljundseadmed, siis eemaldage väljundseadmed ja tõstke printer salvedelt maha. Ärge üritage printeri ja mis tahes väljundseadmeid korruga tõsta.
  - Tõstke printeri ainult käepidemetest.
  - Printeri teisaldamiseks kasutatav rataslaud peab olema piisavalt suur, et sellele toetuks kogu printeri pörandale toetuv pind.
  - Lisatarvikute teisaldamiseks kasutatava käru pind peab olema lisatarvikute toetamiseks piisava suurusega.
  - Hoidke printeri püstiasendis.
  - Vältige järske liigutusi.


- Ärge jätke printeri mahaasetamisel sõrmi selle alla.
- Veenduge, et printeri uues asukohas oleks selle ümber piisavalt ruumi.


 **ETTEVAATUST – ÜMBERKALDUMISOHT:** Printerile või multifunktsionaalsele printerile lisavarustuse paigaldamiseks võib olla vaja rataslauda, erilist aluspinda või muud vahendit, et vältida seadme ebastabiilseks muutumist. Toetatavate konfiguratsioonide kohta leiate lisateavet siit:


[www.lexmark.com/multifunctionprinters](http://www.lexmark.com/multifunctionprinters).


 **ETTEVAATUST – ÜMBERKALDUMISOHT:** Seadme ebastabiilseks muutumise vältimiseks laadige iga salv eraldi. Kui salve ei ole parajasti vaja, hoidke seda suletuna.

 **ETTEVAATUST – KUUM PIND:** Printeri sisemus võib olla kuum. Enne pinna puudutamist laske sellel jahtuda, et vältida kuumadest komponentidest põhjustatud põletushaavu.

 **ETTEVAATUST – MULJUMISOHT:** Muljumisvigastuste vältimiseks tegutsege selle sildiga tähistatud aladel ettevaatlikult. Liikuvad osad, näiteks hammasrattad, luugid, salved ja katted, võivad põhjustada muljumisvigastusi.

 **ETTEVAATUST – LIIKUVAD OSAD.** Selleks et vältida löikehaavade või hõõrumise ohtu, hoidke oma käed eemal aladest, mis on märgitud selle sildiga. Ohtlikud on näiteks ajami piirkond ja muude pöörlevad osad.

 **ETTEVAATUST – KEHAVIGASTUSTE OHT:** Tootes on kasutusel laser. *Kasutusjuhendis* kirjeldatud erinev kasutamine või seadistamine või selles kirjeldatutest erinevate toimingute tegemine võib tuua kaasa kokkupuute ohtliku kiirgusega.

 **ETTEVAATUST – KEHAVIGASTUSTE OHT:** Selles tootes sisalduva liitiumaku väljavahetamist ei ole ette nähtud. Kui liitiumaku väljavahetamine teostatakse valesti, tekib plahvatusohtlik olukord. Liitiumakut ei tohi laadida, lahti monteerida ega põletada. Kasutatud liitiumakud tuleb kasutusest kõrvaldada kooskõlas tootja juhiste ja kohalike eeskirjadega.

Alljärgnevad tooted ei sobi kasutamiseks kohtades, kuhu võib tõenäoliselt sattuda lapsi.

C4150, C4342, C4352, C6160, C9235, CS720, CS725, CS725R, CS727, CS728, CS730, CS735, CS737, CS820, CS827, CS921, CS923, CS927, CX725, CX725R, CX727, CX730, CX735, CX737, CX820, CX825, CX827, CX860, CX920, CX921, CX922, CX923, CX924, XC4140, XC4143, XC4150, XC4153, XC4342, XC4352, XC6152, XC6153, XC8155, XC8160, XC8163, XC9225, XC9235, XC9245, XC9255, XC9265

Toode on projekteeritud kooskõlas rangete ülemaailmsete ohutusstandarditega, seda on katsetatud neile standarditele vastavuse suhtes ja see vastab neile tingimused, et kasutatakse tootja spetsifikatsioonis määratud komponente. Mõne osa ohutusalane funktsioon ei pruugi olla esmapilgul selge. Tootja ei vastuta muude varuosade kasutamise eest.

Muude kui kasutusjuhendis kirjeldatud hooldus- ja remonditoimingute tegemiseks pöörduge hooldusesindusse.

**HOIDKE KÄESOLEV JUHEND ALLES.**

# Keskonnaalane teave

## ENERGY STARi

Kõik Lexmarki tooted, mille pinnal või tervituskuval on ENERGY STARi® embleem, vastavad tarnitavas konfiguratsioonis USA keskkonnakaitseameti (EPA) programmi ENERGY STAR nõuetele.



## Elektritarbimine

### Toote elektritarbimine

Alljärgnevas tabelis on kirjas toote elektritarbimise andmed vattides (W).

**Märkus.** Mõned režiimid ei pruugi teie toote puhul kohaldatavad olla.

Mudel	Talitusrežiim						
	Printimine	Kopeerimine	Skannimine	Valmisolek	Uni	Talveuni	Väljas
B2236	460 W	Pole	Pole	4 W	1,2 W	Pole	0,1 W
B2338, MS321	520 W	Pole	Pole	7 W	1,8 W	0,1 W	0,1 W
B2442, M1242, MS421	570 W	Pole	Pole	7,5 W	1,6 W	0,1 W	0,1 W
B2546, M1246, MS521	620 W	Pole	Pole	8 W	2,0 W	0,1 W	0,1 W
B2650, M3250, MS621, MS622	670 W	Pole	Pole	9,5 W	1,1 W	0,1 W	0,1 W
B2865, MS823	800 W	Pole	Pole	20 W	1,6 W	0,2 W	0,2 W
B3340, MS331	550 W	Pole	Pole	5,5 W	0,9 W	0,1 W	0,1 W
B3442, M1342, MS431, MS439	570 W	Pole	Pole	4,9 W	0,9 W	0,1 W	0,1 W
C2240, CS622	570 W	Pole	Pole	22,5 W	1,4 W	0,2 W	0,2 W
C2325	400 W	Pole	Pole	20,5 W	1,4 W	0,2 W	0,2 W
C2326, C3426, CS431, CS439	400 W	Pole	Pole	17 W	1,2 W	Pole	0,1 W
C2335, CS531	514 W	Pole	Pole	20,8 W	1 W	0,2 W	0,2 W
C2425, CS421	400 W	Pole	Pole	22 W	1,2 W	0,2 W	0,2 W
C2535	530 W	Pole	Pole	22 W	1,6 W	0,2 W	0,2 W
C3224	385 W	Pole	Pole	15,5 W	0,9 W	Pole	0,1 W
C3326, CS331	395 W	Pole	Pole	15 W	0,8 W	Pole	0,1 W

Mudel	Talitusrežiim						
	Printimine	Kopeerimine	Skannimine	Valmisolek	Uni	Talveuni	Väljas
C4150, CS725, CS728	680 W	Pole	Pole	45 W	2,2 W	0,3 W	0,2 W
C4342, CS730	610 W	Pole	Pole	27 W	1 W	0,1 W	0,1 W
C4352, CS735	740 W	Pole	Pole	25 W	1 W	0,1 W	0,1 W
C6160, CS820, CS827	800 W	Pole	Pole	45,4 W	1,3 W	0,3 W	0,2 W
C9235, CS921, CS927	575 W	Pole	Pole	140 W	1 W	0,2 W	0 W
CS521	530 W	Pole	Pole	22 W	1,3 W	0,2 W	0,2 W
CS632, CS639	574 W	Pole	Pole	21,3 W	1 W	0,2 W	0,2 W
CS720, CS727	560 W	Pole	Pole	45 W	2,4 W	0,2 W	0,2 W
CS737	740 W	Pole	Pole	25 W	1 W	0,1 W	0,1 W
CS923	1050 W	Pole	Pole	200 W	2,1 W	0,2 W	0 W
CS943	767 W	Pole	Pole	76 W	1,3 W	0,1 W	0,1 W
CX331, MC3326	395 W	385 W	24 W	17 W	1,1 W	Pole	0,1 W
CX421, MC2325, MC2425	400 W	425 W	25 W	25 W	2,2 W	0,2 W	0,2 W
CX431, MC3426, XC2326	400 W	395 W	21 W	17,5 W	1,3 W	Pole	0,1 W
CX522, MC2535, XC2235	530 W	485 W	28,5 W	26,5 W	1,4 W	0,2 W	0,2 W
CX532, XC2335	519 W	549 W	37,1 W	25,5 W	1,3 W	0,2 W	0,2 W
CX622	580 W	560 W	29,5 W	28,5 W	1,7 W	0,2 W	0,2 W
CX625, XC4240	580 W	540 W	28 W	29,5 W	1,8 W	0,2 W	0,2 W
CX635	587 W	606 W	37,1 W	29 W	1,3 W	0,2 W	0,2 W
CX725, CX727, XC4150, XC4153,	700 W	460 W	85 W	40,6 W	1,7 W	0,2 W	0,2 W
CX730, XC4342	630 W	640 W	44,5 W	31,5 W	1 W	0,1 W	0,1 W
CX735, XC4352	760 W	800 W	45 W	32 W	1,2 W	0,1 W	0,1 W
CX737	760 W	800 W	45 W	32 W	1,2 W	0,1 W	0,1 W
CX820, CX827, XC6152, XC6153	760 W	870 W	115 W	70 W	1,5 W	0,3 W	0,2 W
CX825, XC8155	825 W	650 W	110 W	63 W	1,4 W	0,3 W	0,2 W
CX860, XC8160, XC8163	870 W	650 W	115 W	64,3 W	1,5 W	0,3 W	0,2 W
CX920, XC9225	575 W	600 W	230 W	220 W	2,8 W	0,2 W	0 W
CX921, XC9235	675 W	700 W	230 W	220 W	1,5 W	0,2 W	0 W
CX922, XC9245	1000 W	1075 W	250 W	230 W	2,7 W	0,2 W	0 W
CX923, XC9255	1075 W	1100 W	250 W	230 W	2,8 W	0,2 W	0 W
CX924, XC9265	1250 W	1275 W	250 W	230 W	1,2 W	0,2 W	0 W
CX930, XC9325	381 W	434 W	103 W	72 W	1,1 W	0,1 W	0,1 W
CX931, XC9335	477 W	540 W	120 W	93 W	1,2 W	0,1 W	0,1 W
CX942, XC9445	710 W	780 W	136 W	96 W	1,2 W	0,1 W	0,1 W
CX943, XC9455	790 W	880 W	132 W	88 W	1,2 W	0,1 W	0,1 W

Mudel	Talitusrežiim						
	Printimine	Kopeerimine	Skannimine	Valmisolek	Uni	Talveuni	Väljas
CX944, XC9465	840 W	870 W	125 W	88 W	1,2 W	0,1 W	0,1 W
M3350, MS632	670 W	Pole	Pole	9,5 W	1,1 W	0,1 W	0,1 W
M5255, MS821, MS822	670 W	Pole	Pole	21,5 W	1,4 W	0,2 W	0,2 W
M5270, MS825, MS826	830 W	Pole	Pole	21 W	1,4 W	0,2 W	0,2 W
MB2236adw	460 W	460 W	Pole	5,5 W	1,2 W	Pole	0,1 W
MB2236adwe	460 W	460 W	9,5 W	6,0 W	1,1 W	Pole	0,2 W
MB2338, MX321	520 W	550 W	14,5 W	10,5 W	1,3 W	0,1 W	0,1 W
MB2442, MX421, XM1242	570 W	590 W	17,5 W	11,5 W	1,3 W	0,1 W	0,1 W
MB2546, MX521	620 W	630 W	20 W	14,5 W	1,5 W	0,1 W	0,1 W
MB2650, XM3250	670 W	680 W	23,5 W	16,5 W	2,5 W	0,1 W	0,1 W
MB2770, MX722, XM5370	850 W	890 W	73 W	32 W	1,9 W	0,2 W	0,2 W
MB3442, MX431adw, XM1342	580 W	600 W	14 W	7,5 W	1,1 W	0,1 W	0,1 W
MC2640	580 W	560 W	29,5 W	28,5 W	1,9 W	0,2 W	0,2 W
MC3224adwe	385 W	385 W	22 W	17 W	1,1 W	Pole	0,1 W
MC3224dwe	385 W	385 W	Pole	17 W	1,1 W	Pole	0,1 W
MS531	620 W	Pole	Pole	9,5 W	1,1 W	0,1 W	0,1 W
MS631, MS639	670 W	Pole	Pole	9,5 W	1,1 W	0,1 W	0,1 W
MS725	720 W	Pole	Pole	108 W	1,3 W	0,2 W	0,2 W
MX331	530 W	550 W	13 W	6,5 W	0,8 W	0,1 W	0,1 W
MX431adn	580 W	600 W	14 W	7 W	0,9 W	0,1 W	0,1 W
MX432, XM3142	580 W	600 W	14 W	7 W	0,9 W	0,1 W	0,1 W
MX522	620 W	630 W	20 W	14,5 W	1,4 W	0,1 W	0,1 W
MX532	620 W	680 W	23,5 W	16,5 W	1,8 W	0,1 W	0,1 W
MX632, XM3350	620 W	680 W	23,5 W	16,5 W	1,8 W	0,1 W	0,1 W
MX622	670 W	680 W	23,5 W	16,5 W	1,8 W	0,1 W	0,1 W
MX721, XM5365	800 W	830 W	75 W	31 W	1,7 W	0,2 W	0,2 W
MX725	810 W	870 W	158 W	124 W	1,6 W	0,1 W	0,1 W
MX822, XM7355	690 W	750 W	84 W	32,1 W	1,8 W	0,2 W	0,2 W
MX826, XM7370	850 W	900 W	86 W	34,5 W	2,9 W	0,2 W	0,2 W
MX931	455 W	490 W	130 W	87 W	1,1 W	0,2 W	0,1 W
XC4140, XC4143	700 W	460 W	85 W	42,7 W	1,7 W	0,2 W	0,2 W
XM1246	620 W	630 W	20 W	14,5 W	1,4 W	0,1 W	0,1 W

Ülalolevas tabelis toodud elektritarbimise tasemed on saadud mõõtmistulemuste ajas keskmistamisel. Hetkeline elektritarbimine võib olla keskmisest oluliselt suurem. Väärtused võivad muutuda.

Uusimad väärtused leiate veebisaidilt [www.lexmark.com](http://www.lexmark.com).

## Unerežiim

Selle tootel on energiasäästlik talitusrežiim nimega *unerežiim*. Unerežiim säästab energiat, vähendades seadme elektritarbimist, kui seda ei ole mõnda aega kasutatud. Unerežiim aktiveerub automaatselt, kui toodet ei ole määratud aja jooksul kasutatud; seda aega nimetatakse *unerežiimi viiteajaks*.

Selle toote unerežiimi viiteaja tehasesead (minutites):	MS725 ja MX725: 5 Kõik teised mudelid: 15
---	--

Konfiguratsioonimenüüde kasutamisel saab sõltuvalt printeri mudelist unerežiimi viiteaega seadistada vahemikule 1 minut ja 120 minutit või 1 minut ja 114 minutit. Kui printimiskiirus on väiksem kui või võrdne 30 lk/min, saab sõltuvalt printeri mudelist seadistada viiteaja ainult kuni 60 või 54 minutile. Lühikese unerežiimi viiteaja korral võib seadme energiakulu väheneda, kuid samas võib reageerimisaeg pikeneda. Pika unerežiimi viiteaja korral reageerib seade kiiremini, kuid kulutab rohkem energiat.

Mõned mudelid toetavad *Sügava une režiimi*, mis vähendab pärast pikka jõudeolekut võimsustarvet veelgi.

## Talveunerežiim

Sellel tootel on üliväikese elektritarbimisega talitusrežiim nimega *talveunerežiim*. Talveunerežiimis lülitatakse kõik muud süsteemid ja seadmed turvaliselt välja.

Talveunerežiimi aktiveerimiseks on järgmised võimalused.

- Talveunerežiimi viiteaja seadistamine
- Talitusrežiimide ajakava seadistamine

Talveunerežiimi viiteaeg on selle toote tehaseseadistuses kõigis riikides ja piirkondades.	3 päeva
--	---------

Aeg, mille möödumisel viimase töö printimisest printer talveunerežiimi läheb, on seadistatav vahemikus üks tund kuni üks kuu.

## Märkused EPEAT-registreeritud pildindusseadmetel:

- Ooterežiimi võimsustase ilmneb režiimis Talveuni või Väljas.
- Toode vähendab automaatselt võimsust ooterežiimi võimsustasemeni  $\leq 1$  W. Automaatne ooterežiimi funktsioon (Talveuni või Väljas) on toote tarnimisel lubatud.

## Väljas-režiim

Kui tootel on väikese energiatarbimisega väljas-režiim, siis tuleb energiatarbimise täielikuks peatamiseks toitekaabli pistik elektrivõrgu pistikupesast välja tõmmata.

## Koguenergiakulu

Mõnel juhul on kasulik hinnata toote koguenergiakulu. Kuna elektritarbimise andmed esitatakse võimsuse ühikutes ehk vattides, tuleb energiakulu arvutamiseks korrutada iga režiimi elektritarbimine selles režiimis veedetud ajaga. Koguenergiakulu on kõigi režiimide energiakulude summa.

## Elektroonikaromude (WEEE) direktiiv



WEEE logo tähistab Euroopa Liidu riikides kasutatavaid elektroonikaromude ringlussevõtmise programme ja protseduure. Soosime oma toodete ringlussevõtmist.

Kui teil on ringlussevõtmise võimaluste kohta küsimusi, külastage Lexmarki veebisaiti aadressil [www.lexmark.com](http://www.lexmark.com), kust leiate kohaliku müügiesinduse telefoninumbri.

## Liitium-ioon laetav aku



See toode võib sisaldada nõõpelementi, liitium-ioon laetavat akut, mida võib eemaldada vaid koolitatud tehnik. Läbikriipsutatud prügikast tähendab, et toodet ei tohi kõrvaldada sorteerimata jäätmena, vaid see tuleb saata taaskasutamiseks ja ringlussevõtuks eraldi kogumiskohtadesse. Kui aku eemaldatakse, ärge kõrvaldage seda oma majapidamisjäätmetega. Teie kogukonnas võivad akude jaoks olla eraldi kogumissüsteemid, näiteks akude äraandmiskohad ringlussevõtmiseks. Akujäätmete eraldi kogumine tagab jäätmete asjakohase töötlemise, sealhulgas taaskasutamise ja ringlussevõtu ning hoiab ära võimaliku negatiivse mõju inimeste tervisele ja keskkonnale. Kõrvaldage akud vastutustundlikult.

## Toote kasutusest kõrvaldamine

Printerit ega selle tarvikuid ei tohi visata olmejäätmete hulka. Küsige teavet kasutusest kõrvaldamise ja ringlussevõtmise kohta kohalikust omavalitsusest.

## Ringlussevõtmine

Lexmark pakub jäätmekogumisprogramme ja keskkonnasäästlikku ringlussevõtmist. Lisateavet leiate järgmistest allikatest.

- Ettevõtte *sotsiaalse vastutuse aruanne* aadressil [www.lexmark.com/environment](http://www.lexmark.com/environment)
- Lexmarki jäätmete ringlussevõtmise programm aadressil [www.lexmark.com/recycle](http://www.lexmark.com/recycle)



- 利盟激光打印机回收计划请访问

[http://www.lexmark.com/zh\\_cn/products/supplies-and-accessories/collection-and-recycling-program.htm](http://www.lexmark.com/zh_cn/products/supplies-and-accessories/collection-and-recycling-program.htm)

- 利盟激光耗材回收行动请访问

<http://cn.lexmark.com/hc-minisite/lexmark-minisite.htm>

## Lexmarki toodete ringlusseviimine

Lexmarki toodete ringlusseviimiseks tagastamiseks toimige järgmiselt.

1 Avage leht [www.lexmark.com/recycle](http://www.lexmark.com/recycle).

2 Valige toode, mida soovite ringlusse viia.

**Märkus.** Printeritarvikud ja riistvara, mida ei ole Lexmarki jäätmete kokkukogumise ja ringlussevõtmise programmi lehel loetletud, võite viia kohalikku jäätmekogumispunkti.

## Lexmarki pakendite ringlusseviimine

Pakendite kasutamise vähendamine on jätkuvalt Lexmarki üks eesmärke. Minimaalne pakendimaterjalikasutus tagab, et Lexmarki printereid transporditakse võimalikult ressursi- ja keskkonnasäästlikult ning et tekib võimalikult vähe pakendijäätmeid. Tulemuseks on väiksem kasvuhoonegaaside heitkogus, väiksem energiakulu ja väiksem loodusvarade kulu. Mõnes riigis ja piirkonnas pakub Lexmark pakendimaterjalide ringlussevõtmise programmi. Lisateabe lugemiseks avage leht [www.lexmark.com/recycle](http://www.lexmark.com/recycle) ja valige oma riik või piirkond. Pakendimaterjalide ringlussevõtmise programmide kohta saate lugeda toodete ringlussevõtmist puudutavast teabest.

Lexmarki pappkarbid on 100% ringlussevõetavad, kui piirkonnas on kartongi ringlussevõtmisega tegelev ettevõte. Sellist ettevõtet ei pruugi teie piirkonnas olla.

Lexmarki pakendites sisalduv vahtpolüstüreen on ringlussevõetav, kui piirkonnas on vahtpolüstüreeni ringlussevõtmisega tegelev ettevõte. Sellist ettevõtet ei pruugi teie piirkonnas olla.

Kasseti Lexmarkile tagastamiseks võite kasutada sama karpi, milles kasseti saite. Lexmark võtab karbi ringlusse.

## Lexmarki originaalvaruosade ja -tarvikute kasutamine

Teie Lexmarki printer töötab kõige paremini Lexmarki originaalvaruosade ja -tarvikutega. Teiste tootjate tarvikute või varuosade kasutamine võib mõjutada printeri ja selle printimiskomponentide talitlust, töökindlust ja tööiga. Samuti võib see mõjutada garantii katvust. Garantii ei kata kolmandast osapoolast tootjate varuosade ja tarvikute kasutamisest põhjustatud kahju. Kogu spetsifikatsioon on määratud eeldusel, et kasutatakse Lexmarki varuosi ja tarvikuid, ning kolmandast osapoolast tootjate varuosade ja tarvikute kasutamisel võivad tulemused olla prognoosimatud. Printimiskomponentide kasutamine pärast nende tööea lõppu võib Lexmarki printeri või selle lisaseadmeid kahjustada.

## Lexmarki kassettide tagastamine korduskasutamiseks või ringlussevõtmiseks

Lexmarki kassettide kokkukogumise programm võimaldab kasutatud kassetid tasuta Lexmarkile tagastada, et neid saaks korduskasutada või ringlusse viia. Kõik Lexmarkile tagastatud tühjad kassetid kas

korduskasutatakse või siis lammutatakse ja võetakse materjalidena ringlusse. Ringlusse viiakse ka pakendid, milles kassetid tagastatakse.

Lexmarki kassettide korduskasutamiseks või ringlussevõtmiseks tagastamiseks toimige järgmiselt.

- 1 Avage veebisait [www.lexmark.com/recycle](http://www.lexmark.com/recycle).
- 2 Valige oma riik või piirkond.
- 3 Valige **Lexmarki kassettide kokkukogumisprogramm**.
- 4 Järgige arvutiekraanil kuvatavaid juhiseid.

## Regulatiivne teave

### Telekommunikatsioonivõrgu lõppseadmeid puudutavad regulatiivsed teatised

Käesolev jaotis sisaldab regulatiivset teavet toodete kohta, millel on analoofaksikaart.

Kui te ei tea, kas teie tootel on faksifunktsioon, siis lugege toote *kasutusjuhendit* või külastage veebilehte <http://support.lexmark.com>.

### Regulatiivsed teatised traadita toodetele

See jaotis sisaldab regulatiivset teavet, mis kohaldub üksnes traadita mudelitele.

Kui te ei tea, kas teie mudel on traadita mudel, pöörduge veebilehele <http://support.lexmark.com>.

### Modulaarsete komponentide teatis

Traadita mudelitel on üks järgmistest modulaarsetest komponentidest.

Lexmarki tüübikinnitus / mudeli number LEX-M07-001; FCC ID:IYLLEXM07001; IC:2376A-LEXM07001

Lexmarki tüübikinnitus / mudeli number LEX-M08-001; FCC ID:IYLLEXM08001; IC:2376A-LEXM08001

AzureWave Technologies, Inc. Model: AW-CM276NF; FCC ID:TLZ-CM276NF; IC:6100A-CM276NF

AzureWave Technologies, Inc. Model: AW-CM467-SUR; FCC ID:TLZ-CM467; IC:6100A-CM467

Selle kohta, millised modulaarsed komponendid teie tootel on, leiate teavet oma toote märgistusest.

### Kokkupuude raadiosageduskiirgusega

Selle seadme kiirgusväljundi võimsus on FCC ja teiste reguleerivate ametite raadiosagedusega kokkupuute piirnormidest oluliselt madalam. FCC ja teiste reguleerivate asutuste kehtestatud raadiosagedusega kokkupuutele kehtivate nõuete täitmiseks peab selle seadme puhul antenni ja inimese vahele jääma vähemalt vahemaa 20 cm (8 tolli).

### Vastavus Euroopa Liidu (EL) direktiividele

Toode vastab raadioseadmete turul kättesaadavaks tegemist käsitlevaid liikmesriikide õigusakte ühtlustava ELi nõukogu direktiivi 2014/53/EL kaitsenõuetele.

Toote tootja on: Lexmark International, Inc., 740 West New Circle Road, Lexington, KY, 40550 USA. EMP/EL-i volitatud esindaja on: Lexmark International Technology Hungária Kft., 8 Lechner Ödön fasor, Millennium Tower III, 1095 Budapest, UNGARI. EMP/EL-i importija on: Lexmark International Technology S.à.r.l. 20, Route de Pré-Bois, ICC Building, Bloc A, CH-1215 Genève, Šveits. Direktiivide nõuetele vastavuse deklaratsiooni saab tellida volitatud esindajalt või siis alla laadida aadressilt

[www.lexmark.com/en\\_us/about/regulatory-compliance/european-union-declaration-of-conformity.html](http://www.lexmark.com/en_us/about/regulatory-compliance/european-union-declaration-of-conformity.html).

Vastavust tähistab CE-märgis:



### Piirangud

Seda raadioseadet võib kasutada vaid siseruumides. Välitingimustes kasutamine on keelatud. See piirang kehtib kõigis allolevas tabelis loetletud riikides:



AT	BE	BG	CH	CY	CZ	DE	DK	EE
EL	ES	FI	FR	HR	HU	IE	IS	IT
LI	LT	LU	LV	MT	NL	NO	PL	PT
RO	SE	SI	SK	TR	UK (NI)			

### ELis ja teistes riikides nõutav avaldus raadiosaatja töösagedusribade ja maksimaalse RF-kiirgusvõimsuse kohta

See raadiseade kiirgab sagedusribas 2,4 GHz (ELis 2,412–2,472 GHz) või 5 GHz (5,15–5,35, ELis 5,47–5,725). Saatja maksimaalne EIRP-kiirgusvõimsus on antennivõimendust arvestades mõlemas ribas  $\leq 20$  dBm.

### Regulatiivsed teatised RFID-toodetele

See jaotis sisaldab regulatiivset teavet, mis kohaldub ainult järgmisele RFID-mudelile või järgmistele RFID-mudelitele:

CS725R, CX725R

### Modulaarsete komponentide teatis (RFID)

RFID-mudelitel on järgmine modulaarne komponent:

Lexmarki tüübikinnitus / mudeli number: FCC ID:IYL0528RFU; IC:2376A-0528RFU

## Kokkupuude raadiosageduskiirgusega

Selle seadme kiirgusväljundi võimsus on FCC ja teiste reguleerivate ametite raadiosagedusega kokkupuute piirnormidest oluliselt madalam. FCC ja teiste reguleerivate asutuste kehtestatud raadiosagedusega kokkupuutele kehtivate nõuete täitmiseks peab selle seadme puhul antenni ja inimese vahele jääma vähemalt vahemaa 20 cm (8 tolli).

## Vastavus Euroopa Liidu (EL) direktiividele

Toode vastab raadioseadmete turul kättesaadavaks tegemist käsitlevaid liikmesriikide õigusakte ühtlustava ELi nõukogu direktiivi 2014/53/EL kaitsenõuetele.

Toote tootja on: Lexmark International, Inc., 740 West New Circle Road, Lexington, KY, 40550 USA. EMP/EL-i volitatud esindaja on: Lexmark International Technology Hungária Kft., 8 Lechner Ödön fasor, Millennium Tower III, 1095 Budapest, UNGARI. EMP/EL-i importija on: Lexmark International Technology S.à.r.l. 20, Route de Pré-Bois, ICC Building, Bloc A, CH-1215 Genève, Šveits. Direktiivide nõuetele vastavuse deklaratsiooni saab tellida volitatud esindajalt või siis alla laadida aadressilt

[www.lexmark.com/en\\_us/about/regulatory-compliance/european-union-declaration-of-conformity.html](http://www.lexmark.com/en_us/about/regulatory-compliance/european-union-declaration-of-conformity.html).

Vastavust tähistab CE-märgis:



## ELis ja teistes riikides nõutav avaldus raadiosaatja töösagedusribade ja maksimaalse RF-kiirgusvõimsuse kohta

See raadioseade töötab ELi sagedusalas 865–868 MHz. Saatja maksimaalne EIRP-kiirgusvõimsus on antennivõimendust arvestades  $\leq 21$  dBm.

## Klassi A tooted

Toote nimi	Seadme tüüp	Mudeli number
B2865 (B2865dw), M5255, M5270, MS725 (MS725dvn), MS821 (MS821n, MS821dn), MS822 (MS822de), MS823 (MS823n, MS823dn), MS825 (MS825dn), MS826 (MS826de)	4064	210, 230, 235, 295, 410, 430, 438, 630, 635, 695, 830
C2240, CS622 (CS622de)	5029	636, 696
C4150, CS720 (CS720de, CS720dte), CS725 (CS725de, CS725dte), CS725R, CS727 (CS727de), CS728 (CS728de)	5028	1A5, 6A0, 6A9
C4342 (C4342de), C4352 (C4352de), CS730 (CS730de), CS735 (CS735de), CS737 (CS737dze)	5030	235, 239, 635, 695, 835
C6160, CS820 (CS820de, CS820dte, CS820dtfe), CS827 (CS827de)	5063	530, 539, 571
C9235, CS921 (CS921de), CS923 (CS923de), CS927 (CS927de)	5059	130, 190, 530
CS632 (CS632dwe), CS639	5031	635, 675 (traadiga), 685 (traadita)
CS943 (CS943de)	5080	435

Toote nimi	Seadme tüüp	Mudeli number
CX622 (CX622ade, CX622de), CX625 (CX625ade, CX625adhe, CX625de), MC2640 (MC2640adwe), XC4240	7529	636, 686, 836, 838, 898
CX635 (CX635adwe)	7531	676 (traadiga), 686 (traadita)
CX725 (CX725de, CX725dhe, CX725dthe), CX725R, CX727 (CX727de), XC4140, XC4143, XC4150, XC4153	7528	1A9, 5A6, 5A8, 5A9
CX730 (CX730de), CX735 (CX735adse), CX737 (CX737adzse), XC4342, XC4352	7530	236, 239, 678, 679, 878
CX820 (CX820de, CX820dtfe), CX827 (CX827de), XC6152 (XC6152de, XC6152dtfe), XC6153 (XC6153, XC6153de)	7563	136, 137, 196, 197
CX825 (CX825de, CX825dte, CX825dtfe), CX860 (CX860de, CX860dte, CX860dtfe), XC8155 (XC8155de, XC8155dte), XC8160 (XC8160de, XC8160dte), XC8163	7564	336, 337, 536, 537, 596, 598
CX920 (CX920de), CX921 (CX921de), CX922 (CX922de), CX923 (CX923de, CX923dte, CX923dxe), CX924 (CX924dte, CX924dxe), XC9225, XC9235, XC9245, XC9255, XC9265	7559	078, 178, 198, 378, 398, 578, 598, 778, 798
CX930 (CX930dse), CX931 (CX931dse, CX931dtse), CX942 (CX942adse), CX943 (CX943adtse, CX943adxse), CX944 (CX944adtse, CX944adxse), XC9325, XC9335, XC9445, XC9455, XC9465	7580	138, 198, 238, 298, 478, 498, 678, 698, 878, 898
M3250, MS622 (MS622de)	4600	835, 895
MB2546 (MB2546adwe), MX521 (MX521de, MX521ade), MX522 (MX522adhe, MX522dhe), XM1246	7017	636, 676, 678, 679, 686
MB2650 (MB2650adwe), MX622 (MX622ade, MX622adhe, MX622de), XM3250	7018	676, 678, 679, 686
MB2770 (MB2770adwe), MX721 (MX721ade, MX721adhe), MX722 (MX722ade, MX722adhe, MX722de, MX722dhe), MX725 (MX725adve), XM5365, XM5370	7464	036, 037, 096, 336, 337, 388, 396, 836
MX532 (MX532adwe), MX632 (MX632adwe), XM3350	7020	476 (traadiga), 486 (traadita), 676 (traadiga), 686 (traadita), 689
MX822 (MX822ade, MX822adxse, MX822de), MX826 (MX826ade, MX826adxse, MX826de), XM7355 (XM7355, XM7355b), XM7370	7465	436, 496, 836, 896
MX931 (MX931dse)	7450	238, 298

## Vastavus Euroopa Liidu (EL) direktiividele

Toode vastab liikmesriikide õigust ühtlustavate ELi nõukogu direktiivide 2014/30/EL (elektromagnetiline ühilduvus), 2014/35/EL (teatavates pingevahemikes kasutatavate elektriseadmete ohutus) ja 2011/65/EL (teatavate ohtlike ainete kasutamise piiramine elektri- ja elektroonikaseadmetes), mida on muudetud direktiiviga (EL) 2015/863, kaitsenõuetele.

Toote tootja on: Lexmark International, Inc., 740 West New Circle Road, Lexington, KY, 40550 USA. EMP/EL-i volitatud esindaja on: Lexmark International Technology Hungária Kft., 8 Lechner Ödön fasor, Millennium Tower III, 1095 Budapest, UNGARI. EMP/EL-i importija on: Lexmark International Technology S.à.r.l. 20, Route de Pré-Bois, ICC Building, Bloc A, CH-1215 Genève, Šveits. Direktiivide nõuetele vastavuse

deklaratsiooni saab tellida volitatud esindajalt või siis alla laadida aadressilt

[www.lexmark.com/en\\_us/about/regulatory-compliance/european-union-declaration-of-conformity.html](http://www.lexmark.com/en_us/about/regulatory-compliance/european-union-declaration-of-conformity.html).

Toode vastab standardi EN 55032 klassi A piirtasemetele ja standardi EN 62368-1 ohutusnõuetele.

## Raadiosidehäirete teatis

### Hoiatus

Toode vastab standardi EN 55032 klassi A heitenõuetele ning standardi EN 55024 häirekindluse nõuetele. Toode ei ole mõeldud kasutamiseks elamu-/olmekeskkonnas.

Tegu on klassi A tootega. Toode võib tekitada olmekeskkonnas raadiosidehäireid, mille kõrvaldamiseks võib olla kasutajal vaja võtta meetmeid.

### Klassi B tooted

Toote nimi	Seadme tüüp	Mudeli number
B2236 (B2236dw)	1400	438
B2338 (B2338dw), B2442 (B2442dw), B2546 (B2546dw), B2650 (B2650dw), M1242, M1246, MS321 (MS321dn), MS421 (MS421dn, MS421dw), MS521 (MS521dn), MS621 (MS621dn)	4600	230, 238, 430, 438, 490, 630, 638, 690, 830, 838
B3340 (B3340dw), B3442 (B3442dw), M1342, MS331 (MS331dn), MS431 (MS431dn, MS431dw), MS439 (MS439dn)	4601	230, 280, 4a0, 480, 489
C2325 (C2325dw), C2425 (C2425dw), C2535 (C2535dw), CS421 (CS421dn), CS521 (CS521dn)	5029	038, 230, 238, 430, 438
C2335, CS531 (CS531dw)	5031	270 (traadiga), 280 (traadita), 290
C2326, C3224 (C3224dw), C3326 (C3326dw), C3426 (C3426dw), CS331 (CS331dw), CS431 (CS431dw), CS439 (CS439dn)	1500	218, 638, 836, 8c6, 8c9
C4150, CS720 (CS720de, CS720dte), CS725 (CS725de, CS725dte), CS725R, CS727 (CS727de), CS728 (CS728de)	5028	135, 630, 639
CX331 (CX331adwe), CX431 (CX431adw, CX431dw), MC3224 (MC3224adwe, MC3224dwe, MC3224i), MC3326 (MC3326adwe, MC3326i), MC3426 (MC3426adw, MC3426i), XC2326	3500	285, 485, 685, 876, 8c6, 8c9
CX421 (CX421adn), CX522 (CX522ade, CX522de), MC2325 (MC2325adw), MC2425 (MC2425adw), MC2535 (MC2535adwe), XC2235	7529	081, 230, 238, 436, 486, 496
CX532 (CX532adwe), XC2335	7531	276 (traadiga), 286 (traadita), 289
CX725 (CX725de, CX725dhe, CX725dthe), CX725R, CX727 (CX727de), XC4140, XC4143, XC4150	7528	196, 576, 578, 598
MB2236 (MB2236adw, MB2236adwe, MB2236i)	3400	481, 485
MB2338 (MB2338adw), MB2442 (MB2442adwe), MX321 (MX321adn, MX321adw), MX421 (MX421ade), XM1242	7017	238, 276, 278, 476, 478, 496
MB3442 (MB3442adw, MB3442i), MX331 (MX331adn, MX331dn), MX431 (MX431adn, MX431adw, MX431dn), MX432 (MX432adwe), XM1342, XM3142	7019	235, 4a6, 4b6, 486, 489, 6w6, 6w9

Toote nimi	Seadme tüüp	Mudeli number
M3350, MS531 (MS531dw), MS631 (MS631dw), MS632 (MS632dwe), MS639	4602	470 (traadiga), 480 (traadita), 630, 670 (traadiga), 675 (traadiga), 680 (traadita), 685 (traadita), 695

## Vastavus Euroopa Liidu (EL) direktiividele

Toode vastab liikmesriikide õigust ühtlustavate ELi nõukogu direktiivide 2014/30/EL (elektromagnetiline ühilduvus), 2014/35/EL (teatavates pingevahemikes kasutatavate elektriseadmete ohutus), 2009/125/EÜ (energiamõjuga toodete ökodisain) ja 2011/65/EL (teatavate ohtlike ainete kasutamise piiramine elektri- ja elektroonikaseadmetes), mida on muudetud direktiiviga (EL) 2015/863, kaitsenõuetele.

Toote tootja on: Lexmark International, Inc., 740 West New Circle Road, Lexington, KY, 40550 USA. EMP/EL-i volitatud esindaja on: Lexmark International Technology Hungária Kft., 8 Lechner Ödön fasor, Millennium Tower III, 1095 Budapest, UNGARI. EMP/EL-i importija on: Lexmark International Technology S.à.r.l. 20, Route de Pré-Bois, ICC Building, Bloc A, CH-1215 Genève, Šveits. Direktiivide nõuetele vastavuse deklaratsiooni saab tellida volitatud esindajalt või siis alla laadida aadressilt

[www.lexmark.com/en\\_us/about/regulatory-compliance/european-union-declaration-of-conformity.html](http://www.lexmark.com/en_us/about/regulatory-compliance/european-union-declaration-of-conformity.html).

Toode vastab standardi EN 55032 klassi B piirtasemetele ja standardi EN 62368-1 ohutusnõuetele.